



ADM. JUDICIAL | PERÍCIA | CONSULTORIA

RECUPERAÇÃO JUDICIAL

Exibição de Documento ou Coisa Cível (0000036-13.2024.8.26.0354)

Processo Principal nº 1000015-54.2023.8.26.0354

4ª e 10ª RAJs – do Foro da 1ª Vara Regional de Competência Empresarial e de Conflitos Relacionados a Arbitragem – Campinas-SP

“GRUPO PLASTBON”

RELATÓRIO MENSAL DE ATIVIDADES AGOSTO DE 2024

Documentos contábeis até julho/24

MGA ADMINISTRAÇÃO E CONSULTORIA LTDA.
Responsável Técnico: Mauricio Galvão de Andrade
Administrador de Empresas - CRA/SP 135.527
Contabilista - CRC/SP 1SP 168.436
Advogado – OAB/SP 424.626

ÍNDICE

1. DAS CONSIDERAÇÕES INICIAIS.....	4
2. DA PRÁTICA DE ATOS PREVISTOS NO ART. 64 DA LEI 11.101/05.....	4
3. DA ANÁLISE DAS ALTERAÇÕES SOCIETÁRIAS	5
4. DA DILIGÊNCIA À SEDE DA EMPRESA.....	6
5. DOS EVENTOS RELEVANTES	6
6. DAS ANÁLISES DOS DADOS CONTÁBEIS E INFORMAÇÕES ECONÔMICO-FINANCEIRAS DA EMPRESA	8
7. DO PERFIL DA DÍVIDA SUJEITA AOS EFEITOS DA RECUPERAÇÃO JUDICIAL.....	24
8. DO PERFIL DA DÍVIDA EXTRACONCURSAL	25
9. DO ENDIVIDAMENTO TRIBUTÁRIO	26
10. DO QUADRO DE EMPREGADOS	29
11. ANEXOS	30
12. DA CONCLUSÃO	31
13. DO ENCERRAMENTO	33

OBJETIVO

Este relatório tem por objetivo:

- a) A verificação das reais condições de funcionamento da empresa, promovendo visita à sede;
- b) Verificar e analisar eventuais alterações societárias ocorridas antes do ajuizamento da recuperação judicial;
- c) Mostrar a análise econômico-financeira histórica da Requerente, relativo ao mês de agosto de 2024, (com análises até julho/24)
- d) Analisar o endividamento tributário;
- e) Analisar as movimentações financeiras e os negócios entre partes relacionadas;
- f) Mostrar a evolução do quadro de colaboradores.
- g) Verificar a prática de atos previstos no Art. 64 da Lei n.º 11.101/05.

O trabalho ora apresentado foi elaborado após a análise dos demonstrativos contábeis, os quais foram solicitados pela Administração Judicial por meio de termo de diligência.

1. DAS CONSIDERAÇÕES INICIAIS

Trata-se da Recuperação Judicial das empresas MRF IND. E COMERCIO DE PLÁSTICOS ME, JRV INDUSTRIA E COMERCIO DE ARTIGOS PLÁSTICOS EIRE e BONPLAST INDUSTRIA ECOMERCIO DE ARTEFATOS PLÁSTICOS LTDA., que juntas constituem o mesmo grupo econômico, denominado “**Grupo Plastbon**”.

Isso porque exercem em conjunto suas atividades, desde a produção à comercialização dos produtos plásticos para uso pessoal e doméstico, alternando-se conforme as circunstâncias dos negócios que desenvolvem e aos contratos em que se obrigam, contando com a mais antiga empresa do grupo, MRF INDUSTRIA E COMERCIO DE PLASTICOS LTDA. EPP. com mais de 17 (dezesete) anos de funcionamento no mercado.

As empresas estão estabelecidas todas no município de Pedreira, em galpões instalados em logradouros contíguos e operando conjuntamente. Embora detenham quadros societários distintos, que não se intermeiam, a administração de fato é exercida exclusivamente pelos sócios da empresa requerente M.R.F. INDUSTRIA E COMÉRCIO DE PLÁSTICOS LTDA. Assim temos que toda a gestão de fato do grupo de empresas é conduzida por FABIO RODRIGO DE OLIVEIRA e SANDRA CAROLINA MATARELLO GARCIA DE OLIVEIRA.

2. DA PRÁTICA DE ATOS PREVISTOS NO ART. 64 DA LEI 11.101/05

Até o momento, não há indícios de má conduta que justifique o afastamento dos administradores da Recuperanda.

Embora não tenha havido negativa expressa de apresentação de qualquer documento, as recuperandas atrasaram a entrega dos documentos contábeis referentes ao mês de julho/2024, os quais foram entregues de forma parcial em 27/08/2024. **Ressalta-se que o envio dos documentos referentes ao mês de agosto/2024 está em atraso e assim que forem apresentados, as análises serão incluídas no próximo relatório.**

3. DA ANÁLISE DAS ALTERAÇÕES SOCIETÁRIAS

Por meio da análise das certidões atualizadas obtidas no site da Junta Comercial do Estado de São Paulo, verifica-se que as empresas têm como sócios senhores Vinicius Araujo de Oliveira, Gustavo de Oliveira Folli, Fabio Rodrigo de Oliveira e a senhora Sandra Carolina Matarello Garcia de Oliveira, sendo as quotas das empresas divididas da seguinte forma:

QUADRO SOCIAL - GRUPO "PLASTBON"			
M.R.F. IND. E COMERCIO DE PLÁSTICO LTDA			
SÓCIO	Quotas	Participação	Capital Social
SANDRA CAROLINA MATARELLO GARCIA DE OLIVEIRA	30.000	60%	R\$ 30.000,00
FABIO RODRIGO DE OLIVEIRA	20.000	40%	R\$ 20.000,00
TOTAL	50.000	100%	R\$ 50.000,00

JRV COMERCIO VAREJISTA DE ARTIGOS PLASTICOS - LTDA			
SÓCIO	Quotas	Participação	Capital Social
GUSTAVO DE OLIVEIRA FOLLI	100.000	100%	R\$ 100.000,00
TOTAL		100%	R\$ 100.000,00

BONPLAST INDUSTRIA E COMERCIO DE ARTEFATOS PLASTICOS LTDA			
SÓCIO	Quotas	Participação	Capital Social
VINICIUS ARAUJO DE OLIVEIRA	90.000	100%	R\$ 90.000,00
TOTAL	90.000	100%	R\$ 90.000,00

4. DA DILIGÊNCIA À SEDE DA EMPRESA

A Administração Judicial diligenciou de forma virtual em 29/08/2024 à sede da empresa, onde concentra-se a diretoria e todas as atividades administrativas, industriais e comerciais e demais repartições da empresa, observando que a empresa operava normalmente.

Na mesma oportunidade foram registradas as fotografias anexas - DOC.01.

Diversas visitas presenciais e virtuais foram realizadas desde o deferimento do processamento da recuperação judicial, nas quais a empresa se encontrava exercendo normalmente sua atividade produtiva e administrativa.

5. DOS EVENTOS RELEVANTES

Principais Eventos

O pedido de Recuperação Judicial foi protocolizado em 14/08/2023 (fls.1/15), e o processamento foi deferido por meio da decisão de fls. 1469/1475, publicada em 22/02/2024 no Diário da Justiça Eletrônico.

O Edital de convocação previsto no art. 52, § 1º da Lei 11.101/2005, contendo a relação nominal de credores apresentada pela Recuperanda, foi publicado em 02/04/2024 (fls.1910/1912).

A recuperanda apresentou em 24/05/2023 o Plano de Recuperação Judicial (fls.2034/2078), juntamente com a avaliação de ativos e laudo de viabilidade.

Em cumprimento ao disposto no “caput” do art. 7º da Lei 11.101/2005 – a equipe da Administradora Judicial verificou os créditos listados pelas Recuperandas, bem como as habilitações e divergências de crédito apresentadas pelos credores. O Edital previsto no art. 7º §2º foi publicado em 03/07/2024 (fls. 2184/2186), sendo que a lista de credores e demais informações estão disponibilizadas para consulta no site da Administradora Judicial: <https://www.mgaconsultoria.com.br/cliente/grupo-plastbon>

6. DAS ANÁLISES DOS DADOS CONTÁBEIS E INFORMAÇÕES ECONÔMICO-FINANCEIRAS DA EMPRESA

A Administração Judicial apresenta neste item as análises econômico-financeira das Recuperandas. O trabalho foi elaborado após a análise dos demonstrativos contábeis e financeiros solicitados por meio do Termo de Diligência (TD), e apresentados parcialmente pelas Recuperandas no dia 27/08/2024, referente ao mês de julho de 2024. Observa-se que, os documentos referentes ao mês de agosto de 2024 até o momento não foram entregues pela Recuperanda, sendo assim, as análises dos demonstrativos do mês de agosto/2024 serão apresentadas no próximo relatório.

Vale ressaltar que a empresa MRF IND. E COMERCIO DE PLÁSTICOS ME, não apresentou demonstrativos contábeis ou escrituração contábil, tampouco Balanço Patrimonial referente ao exercício de 2024, contendo os saldos remanescentes das contas contábeis, conforme consta nos exercícios de 2022 e 2023 vistos na petição inicial às fls. 1168/1185 e 1267/1268 os quais foram utilizados para a elaboração do Relatório Inicial apresentado em março de 2024 por esta Administração judicial. As recuperandas justificam que a empresa MRF não realizou operações no período.

Por conta disso, em 04/07/2024 a Administração Judicial solicitou esclarecimentos às Recuperandas, bem como informações adicionais das demonstrações financeiras sobre os principais eventos contábeis ocorridos, os quais podem ser fornecidos por meio de NOTA EXPLICATIVA prevista no Art. 176 da Lei 6.404/76 conforme determina o Conselho Federal de Contabilidade, até a conclusão deste relatório as Recuperandas não atenderam a solicitação de esclarecimentos, diante disto em 27/08/2024 e em 01/10/2024, a Administração Judicial reiterou a solicitação junto as Recuperandas, porém, até a conclusão deste relatório a solicitação não foi atendida pelas Recuperandas.

Assim, a Administração Judicial passa a fazer a análise consolidada com a composição das empresas BONPLAST IND E COM DE ARTEFATOS PLÁSTICOS LTDA e a empresa JRV COMÉRCIO VAREJISTA DE ARTIGOS PLÁSTICOS LTDA, referente aos últimos 03 (três) meses disponíveis – maio a julho de 2024 - com o objetivo de mostrar graficamente os resultados e a situação econômico-financeira:

(...)

6.1. Balanço Patrimonial – Ativo

GRUPO PLASTBON			
BALANCETE MENSAL 2024 (Consolidado) em R\$			
ATIVO	mai/24	jun/24	jul/24
ATIVO CIRCULANTE	5.913.481,69	6.195.721,41	6.293.363,13
Realizável a Curto Prazo	5.913.481,69	6.195.721,41	6.293.363,13
Disponível (Caixa e Equivalentes de Caixa)	284.133,05	519.414,52	616.338,44
Clientes (Duplicatas a Receber)	234.090,27	279.528,23	300.835,54
Outros Créditos	257.511,43	257.511,43	257.511,43
Adiantamentos a Fornecedores.	1.105.569,19	1.105.569,19	1.105.569,19
Adiantamentos a Empregados	- 253.848,03	- 253.834,83	- 272.917,25
Tributos a Recuperar/Compensar	57.874,32	59.381,41	57.874,32
Estoques	4.228.151,46	4.228.151,46	4.228.151,46
ATIVO NÃO CIRCULANTE	413.458,67	413.458,67	413.458,67
Realizavel a longo prazo	413.458,67	413.458,67	413.458,67
BONPLAST INDUSTRIA E COMERCIO	3,71	3,71	3,71
Matéria Prima de Terceiros	88.844,40	88.844,40	88.844,40
Operação com Mercadorias de Terceiros	324.500,00	324.500,00	324.500,00
Bens Arrendados	110,56	110,56	110,56
Conta de Compensação Ativas	0,00	0,00	0,00
TOTAL DO ATIVO	6.326.940,36	6.609.180,08	6.706.821,80

O total do ativo das Recuperandas é composto por ativo circulante, ativo não circulante e ativo imobilizado. **(Vide Item 6 e nota 1 abaixo)**

Verifica-se crescimento de **R\$ 97.641,72** no total do ativo entre os meses de junho e julho de 2024, em especial decorrente das movimentações:

A conta “**Disponível e Equivalentes de Caixa**”, registrou crescimento de **R\$ 96.923,92**.

Verifica-se que entre o mês de junho/2024 e julho/2024 a conta “**Clientes**” apresentou crescimento no valor de **R\$ 21.307,31**.

Nota 1: No decorrer da análise foi verificado que o Grupo Plastbon não apresenta contabilização no ativo imobilizado em seus balanços. Em 10/07/2024, a Administração Judicial solicitou esclarecimentos às Recuperandas. No dia 27/08/2024 foi reiterado a solicitação.

6.2. Balanço Patrimonial – Passivo

GRUPO PLASTBON			
BALANCETE MENSAL 2024 (Consolidado) em R\$			
PASSIVO	mai/24	jun/24	jul/24
Passivo Circulante	6.416.618,41	6.473.673,80	6.597.310,29
Exigível a Curto Prazo	6.416.618,41	6.473.673,80	6.597.310,29
Empréstimos e Financiamentos	-31.113,64	-31.113,64	-31.113,64
Fornecedores	1.334.392,17	1.342.764,87	1.342.764,87
Obrigações Tributárias	1.586.778,73	1.630.554,30	1.666.557,40
Obrigações Previdenciárias	672.126,52	673.159,11	713.015,96
Obrigações Trabalhistas	438.341,41	442.215,94	489.992,48
Férias a Pagar	15.213,28	15.213,28	15.213,28
Adiantamentos a Clientes	141.562,14	141.562,14	141.562,14
Contas a Pagar/Outras Obrigações	1.764.317,80	1.764.317,80	1.764.317,80
Contas Correntes Sócios	495.000,00	495.000,00	495.000,00
Passivo Não Circulante	-3.972,88	-3.972,88	-3.972,88
Exigível a Longo Prazo	-3.972,88	-3.972,88	-3.972,88
AJUSTES DE EXERCÍCIOS ANTERIORES	-543,10	-543,10	-543,10
Empréstimos e Financiamentos	-3.429,78	-3.429,78	-3.429,78
CONTAS DE COMPENSAÇÃO PASSIVAS E ATIVAS	492.250,00	492.250,00	492.250,00
Depositário de Matéria Prima	492.250,00	492.250,00	492.250,00
(-) PATRIMÔNIO LÍQUIDO	- 577.955,17	- 352.770,84	- 378.765,61
CAPITAL SOCIAL	190.000,00	190.000,00	190.000,00
Capital Subscrito -	190.000,00	190.000,00	190.000,00
LUCROS OU PREJUÍZOS ACUMULADOS	-767.955,17	-542.770,84	-568.765,61
LUCROS ACUMULADOS	0,00	-110.324,03	-110.324,03
(-) PREJUÍZOS ACUMULADOS	-1.858.786,68	-1.847.537,02	-1.847.537,02
RESULTADO DO EXERCÍCIO EM CURSO	1.176.842,52	1.176.842,52	1.176.842,52
(-) AJUSTE DE EXERCÍCIOS ANTERIORES	13.063,36	13.063,36	13.063,36
RESULTADO DO EXERCÍCIO	-99.074,37	225.184,33	199.189,56
TOTAL DO PASSIVO	6.326.940,36	6.609.180,08	6.706.821,80

O total do passivo do Grupo Plastbon é composto por passivo circulante, passivo não circulante e o patrimônio líquido. **(Vide Item 6)**

Dentre as variações de saldos verificadas entre o mês de junho e o mês de julho de 2024, destaca-se o aumento de R\$ 123.636,49 nas obrigações de curto prazo, em especial, decorrente da movimentação das contas abaixo:

A conta **“Obrigações Tributárias”** aumentou **R\$ 36.003,10** no mês de julho/2024 em comparação com o mês de junho/2024.

Verifica-se nas contas **“Obrigações Previdenciárias e Trabalhistas”** aumento no valor de **R\$ 87.633,39** entre o mês de junho e julho de 2024.

Nota-se que as contas **“Adiantamentos a Clientes”**, **“Contas a Pagar/Outras Obrigações”** e **“Contas Correntes dos Sócios”** não apresentaram variações, permanecendo com saldos constantes desde janeiro/2024.

6.3. Balanço Patrimonial – Patrimônio Líquido

GRUPO PLASTBON			
BALANCETE MENSAL 2024 (Consolidado) em R\$			
PASSIVO	mai/24	jun/24	jul/24
Passivo Circulante	6.416.618,41	6.473.673,80	6.597.310,29
Exigível a Curto Prazo	6.416.618,41	6.473.673,80	6.597.310,29
Empréstimos e Financiamentos	-31.113,64	-31.113,64	-31.113,64
Fornecedores	1.334.392,17	1.342.764,87	1.342.764,87
Obrigações Tributárias	1.586.778,73	1.630.554,30	1.666.557,40
Obrigações Previdenciárias	672.126,52	673.159,11	713.015,96
Obrigações Trabalhistas	438.341,41	442.215,94	489.992,48
Férias a Pagar	15.213,28	15.213,28	15.213,28
Adiantamentos a Clientes	141.562,14	141.562,14	141.562,14
Contas a Pagar/Outras Obrigações	1.764.317,80	1.764.317,80	1.764.317,80
Contas Correntes Sócios	495.000,00	495.000,00	495.000,00
Passivo Não Circulante	-3.972,88	-3.972,88	-3.972,88
Exigível a Longo Prazo	-3.972,88	-3.972,88	-3.972,88
AJUSTES DE EXERCÍCIOS ANTERIORES	-543,10	-543,10	-543,10
Empréstimos e Financiamentos	-3.429,78	-3.429,78	-3.429,78
CONTAS DE COMPENSAÇÃO PASSIVAS E ATIVAS	492.250,00	492.250,00	492.250,00
Depositário de Matéria Prima	492.250,00	492.250,00	492.250,00
(-) PATRIMÔNIO LÍQUIDO	- 577.955,17	- 352.770,84	- 378.765,61
CAPITAL SOCIAL	190.000,00	190.000,00	190.000,00
Capital Subscrito -	190.000,00	190.000,00	190.000,00
LUCROS OU PREJUÍZOS ACUMULADOS	-767.955,17	-542.770,84	-568.765,61
LUCROS ACUMULADOS	0,00	-110.324,03	-110.324,03
(-) PREJUÍZOS ACUMULADOS	-1.858.786,68	-1.847.537,02	-1.847.537,02
RESULTADO DO EXERCÍCIO EM CURSO	1.176.842,52	1.176.842,52	1.176.842,52
(-) AJUSTE DE EXERCÍCIOS ANTERIORES	13.063,36	13.063,36	13.063,36
RESULTADO DO EXERCÍCIO	-99.074,37	225.184,33	199.189,56
TOTAL DO PASSIVO	6.326.940,36	6.609.180,08	6.706.821,80

O “**Patrimônio Líquido**” é negativo durante o período analisado. Nota-se que os prejuízos acumulados do Grupo Plastbon entre os meses de junho e julho de 2024 superaram os recursos aportados pelos sócios da empresa e os lucros acumulados, mostrando que a Recuperanda vem operando com recursos de terceiros.

6.4. Imobilizado

GRUPO PLASTBON			
ATIVO IMOBILIZADO	mai/24	jun/24	jul/24
a) IMOBILIZADO	-		
Máquinas e equipamentos	0,00	0,00	0,00
Móveis e Utensílios	0,00	0,00	0,00
Veículos	0,00	0,00	0,00
Instalações	0,00	0,00	0,00
	0,00	0,00	0,00
b) Depreciação Acumulada	0,00	0,00	0,00
(a-b) = Imobilizado	0,00	0,00	0,00
TOTAL DO ATIVO	6.326.940,36	6.609.180,08	6.706.821,80
IMOBILIZADO em relação ao TOTAL ATIVO			

No decorrer da análise, foi verificado que o Grupo Plastbon não apresenta contabilização no ativo imobilizado em seus balanços – (Vide Item 6.1)

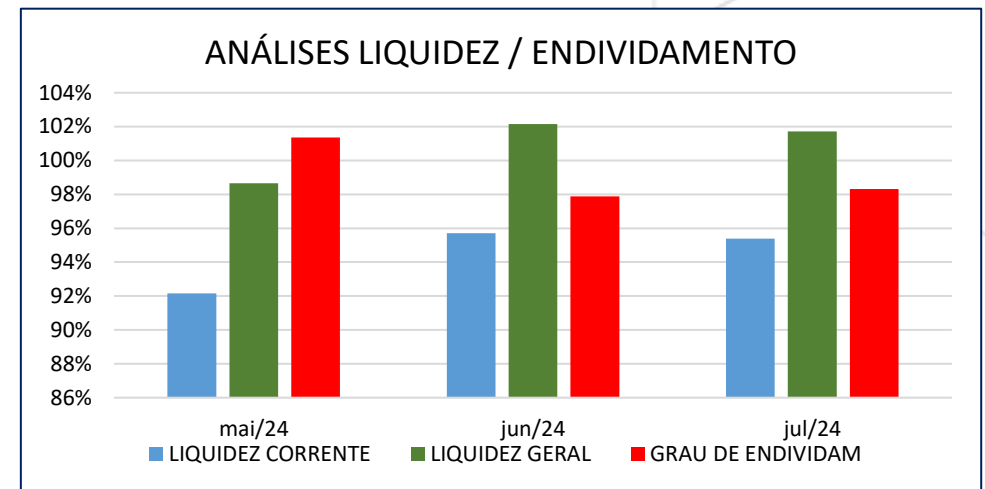
A Administração Judicial solicitou esclarecimentos às Recuperandas em 10/07/2024, sendo que até conclusão deste relatório não foi prestado os esclarecimentos, portando, a Administração Judicial reiterou a solicitação junto as Recuperandas em 27/08/2024.

Esta Administradora Judicial salienta que qualquer alienação, transferência ou outra modalidade de venda que resulte na redução do imobilizado deve ser previamente autorizada pelo juízo da Recuperação Judicial.

6.5. Índices de Liquidez

A análise a seguir demonstra os índices de liquidez e o grau de endividamento da Requerente com base nos registros contábeis juntados aos autos:

ANÁLISES LIQUIDEZ / ENDIVIDAMENTO			
Período	LIQUIDEZ CORRENTE	LIQUIDEZ GERAL	GRAU DE ENDIVIDAM
Mês/ano	(%)	(%)	(%)
mai/24	92,16%	98,66%	101,35%
jun/24	95,71%	102,16%	97,89%
jul/24	95,39%	101,72%	98,31%



I) Liquidez Corrente

- ✓ **Demonstra a capacidade da empresa de pagar as dívidas de curto prazo.**

A Liquidez Corrente registrou queda de 0,32 pontos percentuais entre o mês de junho/2024 e o mês de julho/2024, refletindo a aumento do passivo circulante que superou o aumento do ativo circulante identificados nos itens 6.1 e 6.2 acima. Atualmente as empresas mostram capacidade de pagamento de 95,39% da dívida de curto prazo.

II) **Liquidez Geral**

✓ **Demonstra a capacidade de pagar obrigações no longo prazo.**

- Observa-se, que houve redução de 0,44 pontos percentuais na Liquidez Geral no mês de julho/2024 comparado a junho/2024, refletindo o aumento do passivo circulante e não circulante que superou o aumento do total do ativo, Atualmente a empresa dispõe de ativos para o pagamento de 101,72% do valor do passivo.

III) **Grau de Endividamento**

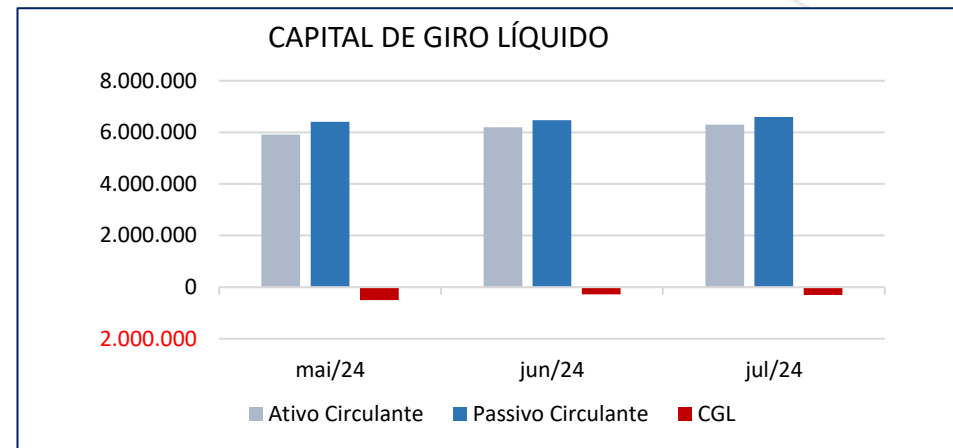
✓ **Demonstra a capacidade de pagar obrigações no longo prazo.**

- O indicador mostra que o Grau de Endividamento entre junho e julho/2024, apresentou aumento de 0,42 pontos percentuais. refletindo o aumento do passivo circulante e não circulante que superou o aumento do total do ativo.
- Atualmente o endividamento representa 98,31% do total do ativo da Requerente.

6.6. Balanço Patrimonial – Capital de Giro Líquido

- ✓ O Capital de Giro Líquido - CGL é um indicador de liquidez fundamentado na comparação do valor do ativo circulante (representado pelos recursos disponíveis de curto prazo) contra o passivo circulante (representado pelas obrigações e financiamentos de curto prazo).

CAPITAL DE GIRO LÍQUIDO - 2024			
Mês/Ano	Ativo Circulante	Passivo Circulante	CGL
mai/24	5.913.481,69	6.416.618,41	- 503.136,72
jun/24	6.195.721,41	6.473.673,80	- 277.952,39
jul/24	6.293.363,13	6.597.310,29	- 303.947,16



- Nota-se que as Recuperandas apresentam índice de CGL deficitário no período analisado, demonstrando que a empresa depende de capital de terceiros para financiar as operações. Verifica-se aumento de R\$ 25.994,77 na necessidade de capital de giro na apuração do mês de julho, comparado ao mês anterior – **Observa-se** que a análise condiz com a movimentação de fluxo de caixa, que apresenta déficit no período em análise – item 6.7.

6.7. Fluxo de Caixa / Disponibilidade Operacional

A Disponibilidade Operacional representa os recursos utilizados nas operações da Sociedade Empresária, dependendo das características de seu ciclo operacional.

GRUPO PLASTBON			
FLUXO DE CAIXA - DISPONIBILIDADE OPERACIONAL			
Disponibilidade Operacional	mai/24	jun/24	jul/24
(+)Disponível - equivalentes de caixa	284.133,05	519.414,52	616.338,44
(+) Clientes	234.090,27	279.528,23	300.835,54
(+) Estoques	4.228.151,46	4.228.151,46	4.228.151,46
Total Contas a Receber	4.746.374,78	5.027.094,21	5.145.325,44
(-) Fornecedores	1.334.392,17	1.342.764,87	1.342.764,87
(-) Empréstimos e Financiamentos	- 31.113,64	- 31.113,64	- 31.113,64
(-) Obrigações Trabalhistas e tributárias	2.274.118,53	2.318.926,69	2.394.786,64
(-) Outras Obrigações a Pagar	2.259.317,80	2.259.317,80	2.259.317,80
Total Contas a Pagar	5.836.714,86	5.889.895,72	5.965.755,67
Disponibilidade Operacional	- 1.090.340,08	- 862.801,51	- 820.430,23

- A Disponibilidade Operacional resultou em indicador negativo na apuração entre o mês de maio e julho de 2024, impactado especialmente, pelo saldo das contas "Outras Obrigações a Pagar" e "Obrigações Trabalhistas e Tributárias" verificado na contabilização da empresa JRV.

6.8. Investimentos

GRUPO PLASTBON			
BALANÇO PATRIMONIAL - 2024 (R\$)			
ATIVO	mai/24	jun/24	jul/24
Ativo Circulante	5.913.481,69	6.195.721,41	6.293.363,13
Ativo Não Circulante (Sub Total)	413.458,67	413.458,67	413.458,67
	413458,67	413458,67	413458,67
(+) Investimentos	0,00	0,00	0,00
(+) Imobilizado	0,00	0,00	0,00
Ativo Não Circulante (Total)	413.458,67	413.458,67	413.458,67
TOTAL DO ATIVO	6.326.940,36	6.609.180,08	6.706.821,80

GRUPO PLASTBON			
COMPOSIÇÃO DO ATIVO	mai/24	jun/24	jul/24
Ativo Circulante	93%	94%	94%
Ativo não Circulante	7%	6%	6%
Investimentos	0,00%	0,00%	0,00%
Imobilizado	0,00%	0,00%	0,00%
TOTAL	100,00%	100,00%	100,00%

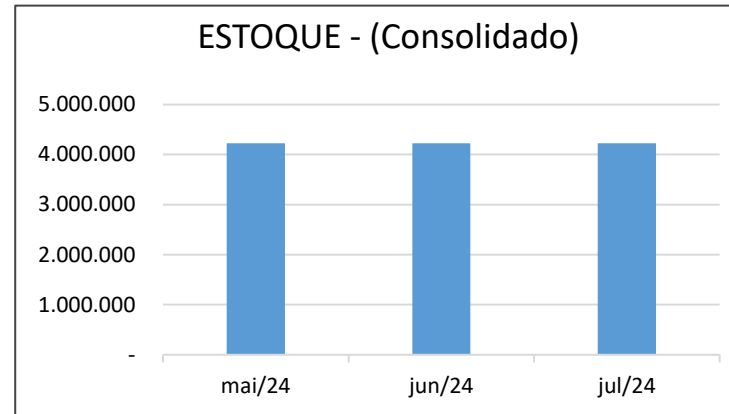
Não houve movimentação a título de “Investimentos” no período analisado, o saldo da conta permanece “zerado” desde janeiro/2024.

Esta Administração Judicial entende que tal rubrica deve ser atualizada anualmente, demonstrando os ganhos e perdas obtidos com os investimentos realizados.

Eventuais investimentos significativos realizados no decorrer do ano, serão analisados e informados nos relatórios mensais.

6.9. Da Evolução Do Estoque

GRUPO PLASTBON	
ESTOQUE - (Consolidado)	
Mês/ano	Valor
mai/24	4.228.151,46
jun/24	4.228.151,46
jul/24	4.228.151,46



GRUPO PLASTBON	
ESTOQUE POR EMPRESA-Julho/24	
BONPLAST	513.064,30
JRV	3.715.087,16
TOTAL	4.228.151,46

A análise mostra que a empresa JRV concentra o maior volume do estoque do Grupo Plastbon, com o equivalente de 87,87% do total registrado na conta Estoque. Nota-se que não houve movimentação na conta “Estoque”, ao longo do período analisado, permanecendo os saldos constantes.

Observou-se ainda que não há um controle preciso para a contabilização individualizada de matéria-prima, estoque das empresas, de forma que, por vezes, a utilização desses itens acaba sendo realizada por outra empresa do grupo, assim como, foi observado que o faturamento nem sempre é realizado pela empresa que fez a aquisição da matéria prima, demonstrando a existência de confusão patrimonial.

6.10. Demonstração de Resultado dos Exercícios

GRUPO PLASTBON				
Demonstração do Resultado 2024 CONSOLIDADO	mai/24	jun/24	jul/24	Acumulado 2024
RECEITA BRUTA OPERACIONAL	0,00	280.719,43	403.986,53	1.216.446,11
Vendas de Produtos	0,00	249.054,07	349.363,11	902.440,24
Vendas e Serviços e Mercadorias	0,00	31.665,36	54.623,42	314.005,87
(-) DEDUÇÕES (Impostos vendas devolvidas)	0,00	- 43.762,37	- 85.631,54	-310.847,82
(=) RECEITA LÍQUIDA	0,00	236.957,06	318.354,99	905.598,29
(-) CUSTOS SERVIÇOS VENDIDOS	- 2.036,52	- 7.148,01	- 7.430,41	-23.451,91
(+/-) RESULTADO OPERACIONAL BRUTO	- 2.036,52	229.809,05	310.924,58	882.146,38
(-) DESPESAS OPERACIONAIS	- 97.037,85	- 4.624,72	- 111.735,02	-471.934,21
Despesas Administrativas	-97.037,85	-4.624,72	-111.735,02	-470.881,05
Despesas Financeiras	0,00	0,00	0,00	-1.053,16
Receitas Financeiras	0,00	0,00	0,00	0,00
(-) Outras Despesas Operacionais	0,00	0,00	0,00	-1.694,72
LUCRO ANTES DO IMPOSTO DE RENDA	- 99.074,37	225.184,33	199.189,56	408.517,45
PROVISÃO IRPJ	0,00	0,00	0,00	-1.707,08
provisão CSLL	0,00	0,00	0,00	-1.896,76
(=) RESULTADO LÍQUIDO DO EXERCÍCIO	- 99.074,37	225.184,33	199.189,56	404.913,61

As análises realizadas têm como base as variações no período compreendido entre os meses de junho e julho de 2024. **(Vide Item 6)**

A “Receita Bruta” apresentou crescimento de 43,91% entre junho e julho/2024. Observa-se que no mês de maio/2024 não houve registro de faturamento.

O “Custo da Mercadoria Vendida” registrou aumento 3,95% no mês de julho/2024 no comparativo com o mês de junho/2024. Em julho/2024 o custo representou 1,84% do valor da Receita Bruta apurada no mês.

As “Despesas Operacionais” registraram aumento significativo, com alteração de saldo no valor de R\$ 4.624,72 no mês de junho/2024 para R\$ 111.735,02 no mês de julho/2024, no entanto, se comparada ao mês de maio/2024 o crescimento apresentado é de 15,15%.

6.11. Resultado Operacional Bruto

GRUPO PLASTBON			
Resultado Operacional Bruto	mai/24	jun/24	jul/24
RECEITA BRUTA OPERACIONAL	-	280.719,43	403.986,53
(-) DEDUÇÕES (Impostos vendas devolvidas)	-	43.762,37	85.631,54
(=)RECEITA LIQUIDA	-	236.957,06	318.354,99
(-) CUSTOS DE SERVIÇOS VENDIDOS	-2.036,52	-7.148,01	-7.430,41
(+/-) RESULTADO OPERACIONAL BRUTO	- 2.036,52	229.809,05	310.924,58
Margem bruta	0,00%	81,86%	76,96%
Varição do Res. Oper. Bruto em relação ao mês anterior (%)	-101,95%	-11384,40%	-80,21%
Varição em pontos percentuais da Margem Bruta	-72,25	81,86	-4,90

Exceto no mês de maio de 2024, o “**Lucro Bruto**” registrou valores positivos nos meses de junho e julho de 2024, operando com margem bruta positiva de 81,86% e 76,96 respectivamente. No mês de julho/2024, representou redução de 4,90 pontos percentuais, em comparação com o mês de junho/2024. Entretanto, devido à falta de faturamento no mês de maio/2024, e a mensuração dos Custos de Serviços Vendidos no valor de R\$ 2.036,52, refletiram na apuração de valor negativo no Resultado Operacional Bruto, assim teve a análise de resultado prejudicada no mês de maio/2024.

6.12. Resultado Líquido do Período

GRUPO PLASTBON				
Demonstração do Resultado 2024 CONSOLIDADO	mai/24	jun/24	jul/24	Acumulado 2024
RECEITA BRUTA OPERACIONAL	0,00	280.719,43	403.986,53	1.216.446,11
Vendas de Produtos	0,00	249.054,07	349.363,11	902.440,24
Vendas e Serviços e Mercadorias	0,00	31.665,36	54.623,42	314.005,87
(-) DEDUÇÕES (Impostos vendas devolvidas)	0,00	- 43.762,37	- 85.631,54	-310.847,82
(=) RECEITA LÍQUIDA	0,00	236.957,06	318.354,99	905.598,29
(-) CUSTOS SERVIÇOS VENDIDOS	- 2.036,52	- 7.148,01	- 7.430,41	-23.451,91
(+/-) RESULTADO OPERACIONAL BRUTO	- 2.036,52	229.809,05	310.924,58	882.146,38
(-) DESPESAS OPERACIONAIS	- 97.037,85	- 4.624,72	- 111.735,02	-471.934,21
Despesas Administrativas	-97.037,85	-4.624,72	-111.735,02	-470.881,05
Despesas Financeiras	0,00	0,00	0,00	-1.053,16
Receitas Financeiras	0,00	0,00	0,00	0,00
(-) Outras Despesas Operacionais	0,00	0,00	0,00	-1.694,72
LUCRO ANTES DO IMPOSTO DE RENDA	- 99.074,37	225.184,33	199.189,56	408.517,45
PROVISÃO IRPJ	0,00	0,00	0,00	-1.707,08
provisão CSLL	0,00	0,00	0,00	-1.896,76
(=) RESULTADO LÍQUIDO DO EXERCÍCIO	- 99.074,37	225.184,33	199.189,56	404.913,61

O Grupo Plastbon auferiu resultado positivo no mês de julho/2024 de **R\$ 199.189,56** (cento e noventa e nove mil, cento e oitenta e nove reais e cinquenta e seis centavos), acumulando no exercício de 2024 lucro no valor de **R\$ 404.913,61** (quatrocentos e quatro mil, novecentos e treze reais e sessenta e um centavos).

6.3 Receita x Despesas x Resultado

GRUPO PLASTBON			
Análise da Relação entre Receita Líquida, Despesas e o Resultado			
Demonstrativo do Resultado do Exercício 2024	mai/24	jun/24	jul/24
(+) RECEITA BRUTA OPERACIONAL	0,00	280.719,43	403.986,53
(-) DEDUÇÕES	0,00	-43.762,37	-85.631,54
(=) RECEITA LÍQUIDA	0,00	236.957,06	318.354,99
(-) CUSTOS MERCADORIAS VENDIDAS	- 2.036,52	- 7.148,01	- 7.430,41
Percentual do CMV em relação a Receita Líquida	0,00%	-3,02%	-2,33%
(+/-) LUCRO BRUTO	-2.036,52	229.809,05	310.924,58
(-) DESPESAS OPERACIONAIS (+) Não Operac.	- 97.037,85	- 4.624,72	- 111.735,02
Percentual das Despesas em relação a Receita Líquida	0,00%	-1,95%	-35,10%
(=) LUCRO ANTES DO IR e CSLL	-99.074,37	225.184,33	199.189,56
Percentual em relação a Receita Líquida	0,00%	95,03%	62,57%
(-) Imposto Renda e CSLL	0,00	0,00	0,00
(=) RESULTADO LIQUIDO DO EXERCÍCIO	- 99.074,37	225.184,33	199.189,56
Percentual do Resultado em relação a Receita Líquida	0,00%	95,03%	62,57%

Nos meses de junho e julho de 2024, as “Despesas Operacionais” representaram 1,95% e 35,10%, respectivamente, da Receita Líquida. Enquanto o “Custo de Mercadorias Vendidas” representou 3,02% e 2,33% nos mesmos meses em análises.

Já o Resultado Líquido do Exercício representou 95,03% em junho/2024 e 62,57% no mês de julho/2024 da Receita Líquida.

Por falta de faturamento e consequente ausência de Receita Líquida no mês de maio de 2024, não foi possível mensurar os índices para fins de aferição e comparativos tanto dos Custos quanto das Despesas Operacionais, restando assim prejudicada as análises.

7. DO PERFIL DA DÍVIDA SUJEITA AOS EFEITOS DA RECUPERAÇÃO JUDICIAL

De acordo com a relação de credores de que trata o art. 51, inciso III, a dívida sujeita aos efeitos da Recuperação Judicial é composta da seguinte forma:

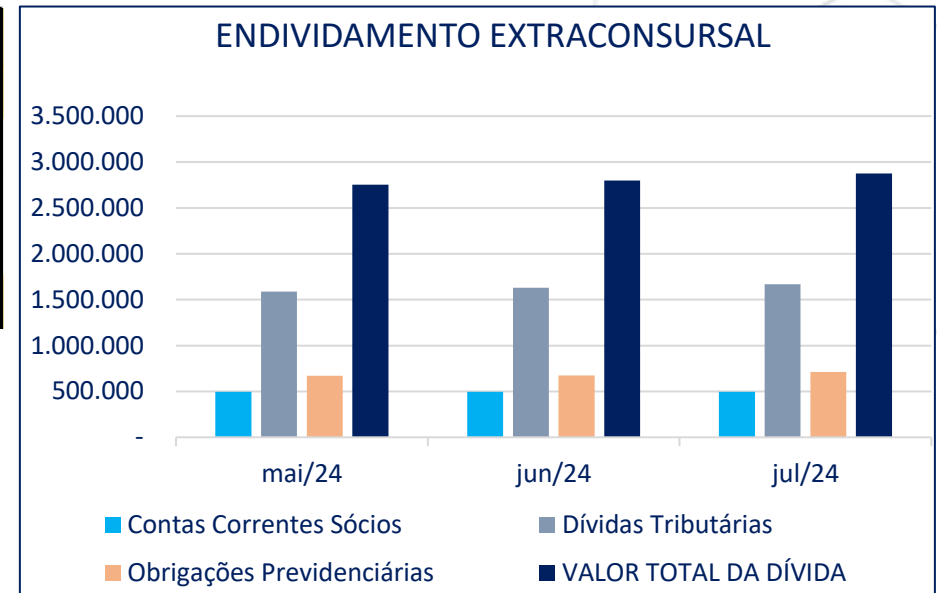
PERFIL DA DÍVIDA - GRUPO PLASTBOM				
CLASSIFICAÇÃO	MRF	JRV	BONPLAST	TOTAL
Credores Trabalhistas - Classe I	476.684,23	265.256,43		741.940,66
Credores c/ Garantia Real - Classe II	129.582,18	9.743,76		139.325,94
Credores Quirografários - Classe III	1.014.778,20	4.752.406,67	852.138,54	6.619.323,41
Credores Micro e Peq. Porte - Classe IV	465.398,24	536.975,58	73.200,79	1.075.574,61
Valor da Dívida Sujeita à RJ	2.086.442,85	5.564.382,44	925.339,33	8.576.164,62

Conforme demonstrado no quadro acima a dívida sujeita aos efeitos da recuperação judicial, declarada pelas Recuperandas, totaliza o valor de R\$ 8.576.164,62 (oito milhões quinhentos e setenta e seis mil cento e sessenta e quatro reais e oitenta e cinco centavos).

Observou-se a existência de dívida com credores de que trata o art. 49, § 3º, da Lei 11.101/2005, porém o saldo dos contratos está sendo levantado pela administradora judicial e o valor será informado no próximo relatório mensal.

8. DO PERFIL DA DÍVIDA EXTRA CONCURSAL

DETALHAMENTO DO ENDIVIDAMENTO EXTRA CONCURSAL				Participação % em Julho/24
Origem da Dívida	mai/24	jun/24	jul/24	
Contas Correntes Sócios	495.000,00	495.000,00	495.000,00	17,22%
Dívidas Tributárias	1.586.778,73	1.630.554,30	1.666.557,40	57,98%
Obrigações Previdenciárias	672.126,52	673.159,11	713.015,96	24,80%
VALOR TOTAL DA DÍVIDA	2.753.905,25	2.798.713,41	2.874.573,36	100,00%



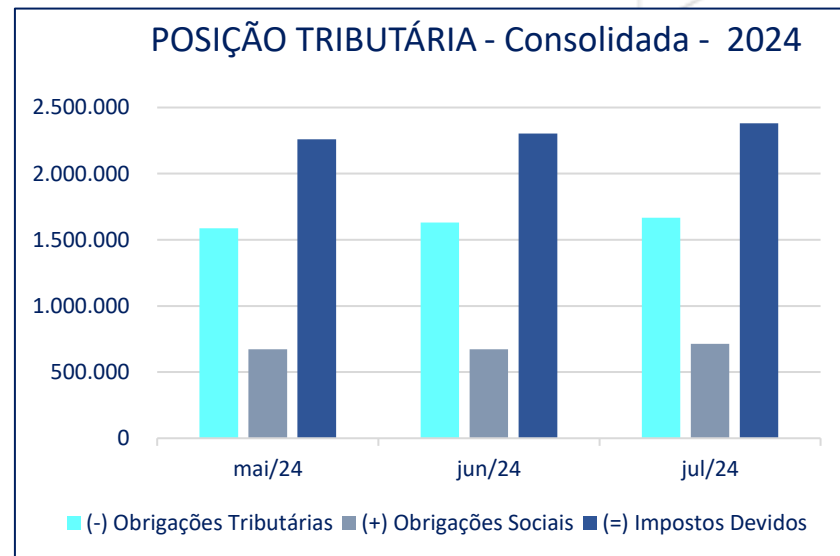
- A composição do endividamento total foi extraída dos demonstrativos contábeis apresentados pelas Recuperandas nos meses de maio a julho de 2024.

9. DO ENDIVIDAMENTO TRIBUTÁRIO

Consubstanciados nos balanços apresentados pela Requerente, verifica-se que a empresa vem acumulando dívidas tributárias. Seguem abaixo, os valores das dívidas tributárias obtidos nos balanços dos exercícios de 2020 a 2023:

GRUPO PLASTBON			
POSIÇÃO TRIBUTÁRIA - 2024 (Consolidada)			
Exercício	(-) Obrigações Tributárias	(+) Obrigações Sociais	(=) Impostos Devidos
mai/24	1.586.778,73	672.126,52	2.258.905,25
jun/24	1.630.554,30	673.159,11	2.303.713,41
jul/24	1.666.557,40	713.015,96	2.379.573,36

GRUPO PLASTBON			
POSIÇÃO TRIBUTÁRIA POR EMPRESA - Julho/2024			
Empresa	(-) Obrigações Tributárias	(+) Obrigações Sociais	(=) Impostos Devidos
BONPLAST	578.717,09	8.938,28	587.655,37
JVR	1.087.840,31	704.077,68	1.791.917,99
MRF	0,00	0,00	0,00
TOTAL	1.666.557,40	713.015,96	2.379.573,36



Verifica-se nos balancetes, de acordo com apuração no período em análise, que a Requerente acumula dívidas tributárias e obrigações sociais previdenciárias. Em julho/2024 registrou aumento de 3,29% no total dos impostos devidos, no comparativo com o mês de junho/2024. Com relação ao mês de maio/2024 registrou aumento de 5,34%.

Observa-se no balancete do mês de julho/2024, que a Recuperada contabiliza Impostos a Recuperar no montante de R\$ 57.874,32 (cinquenta e sete mil, oitocentos e setenta e quatro reais e trinta e dois centavos).

9.1. Dívida Ativa Inscrita

A Administração Judicial obteve nos sites da Procuradoria Geral Fazenda Nacional (PGFN) e da Procuradoria Geral Estadual (PGE) os relatórios dos impostos federais e estaduais inscritos na dívida ativa. As informações foram extraídas em 27/08/2023, da seguinte forma:

CONSULTAS DE DÉBITOS INSCRITOS NA DÍVIDA ATIVA				Consulta: 01/10/2024	
PROCURADORIAS DA FAZENDA Estadual/Federal					
EMPRESA	CNPJ:	DÍVIDA ESTADUAL (ICMS e IPVA)		DÍVIDA FEDERAL (PREVIDENCIÁRIA E NÃO PREVIDENCIÁRIA)	
M.R.F INDUSTRIA E COMERCIO DE PLASTICOS LTDA	08.615.230/0001-77	R\$	226.949,02	R\$	5.819.797,46
JRV COMÉRCIO VAREJISTA DE ARTIGO PLÁSTICOS EIRELI – ME	31.810.736/0001-59	R\$	556.221,66	R\$	1.743.043,25
BONPLAST INDUSTRIA E COMERCIO DE ARTEFATOS PLASTICOS LTDA	40.919.225/0001-60	R\$	267.101,49	R\$	789.489,48
TOTAL DA DÍVIDA ATIVA INSCRITA		R\$	1.050.272,17	R\$	8.352.330,19
TOTAL DA DÍVIDA				R\$ 9.402.602,36	

Os valores encontrados registram uma diferença no valor de R\$ 7.023.029,00 dos saldos contabilizados nos balanços do mês de julho de 2024 apresentados pelas Recuperandas, que perfaz o saldo de R\$ 2.379.573,36.

Observa-se que houve aumento de R\$ 119.349,00 no total da dívida inscrita, equivalente a 1,29% , em comparação com a consulta anterior realizada em 27/08/2024.

9.2. Dívida Não Inscrita

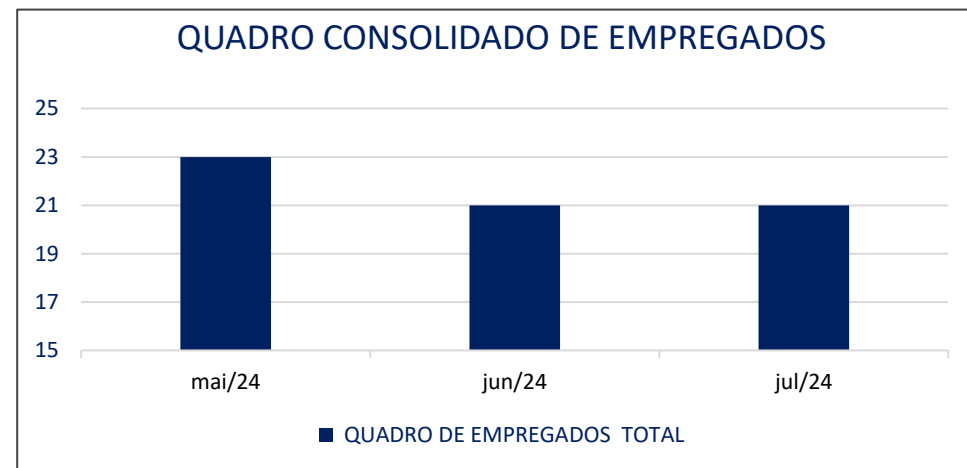
RESUMO DOS RELATÓRIOS FISCAIS EMITIDOS - RECEITA FEDERAL - e-CAC								
27/08/2024								
GRUPO PLASTBON								
JRV INDUSTRIA E COMERCIO DE ARTIGOS PLÁSTICOS LTDA								
Tributo	Período	valor	Tributo	Período	valor	Tributo	Período	valor
IRRF	2023/2023	9.987,41	IPI	2023/2024	31.874,69	CP PATRONAL	2023	117.060,66
PIS	2023/2024	2.851,54	IRPJ	2023/2024	3.499,45	CP SEGURADOS	2023	36.455,40
COFINS	2023/2024	13.160,97	CSLL	2023/2024	4.698,76	CP TERCEIROS	2023	55.191,27
						Multa DCTFWEB	2024	12.887,45
SOMA		25.999,92	SOMA		40.072,90	SOMA		221.594,78
						TOTAL JRV		287.667,60
BONPLAST INDUSTRIA E COMERCIO DE ARTEFATOS PLASTICOS LTDA								
Tributo	Período	valor	Tributo	Período	valor	Tributo	Período	valor
IRRF	2022/2023	60,00	IPI	2024	16.287,97	CP PATRONAL	2023	2.222,40
PIS	2023/2024	1.965,66	IRPJ	2023/2024	4.340,05	CP SEGURADOS	2023/2024	1.222,32
COFINS	2023/2024	7.907,34	CSLL	2023/2024	3.906,04	Multa DCTFWEB	2023	1.000,00
SOMA		9.933,00	SOMA		24.534,06	SOMA		4.444,72
						TOTAL BONPLAST		38.911,78
TOTAL DO GRUPO							R\$ 326.579,38	

Houve a apresentação do relatório de Diagnóstico Fiscal na Procuradoria-Geral da Fazenda Nacional de emissão do e-Cac, datado de 27/08/2024, cujo percentual de **88,09%** do valor total apurado da **dívida não inscrita** está concentrado na empresa JRV Ind. e Com. Plásticos Ltda, somando o valor de **R\$ 287.667,60** e somente **R\$ 38.911,78** na empresa Bonplast Industria e Comercio de Artefatos Plásticos Ltda, totalizando para o Grupo **R\$ 326.579,38**. Verifica-se redução no valor de R\$199.844,04 do total da dívida não inscrita, comparada ao relatório fiscal de 14/08/2024. (DOC.4)

10. DO QUADRO DE EMPREGADOS

Verifica-se também pela análise da relação de funcionários acostada às fls. 343/345 - 781 dos autos, bem como constatou-se nas diligências realizadas, que alguns dos departamentos administrativos não se repetem. Todos os atos são praticados pelo funcionário de uma única empresa (J.R.V. COMERCIO VAREJISTA DE ARTIGO PLASTICO EIRELI – ME) e atendem as demais empresas do grupo. Esses funcionários, por sua vez, prestam serviços que atendem a todas as empresas pertencentes ao grupo empresarial.

GRUPO PLASTBOM				
QUADRO DE EMPREGADOS				
Mês /ano	BONPLAST	JRV	MRF	TOTAL
mai/24	0	23	0	23
jun/24	0	21	0	21
jul/24	0	21	0	21



As Recuperandas não apresentaram a folha de pagamento do mês de julho de 2024, manteve-se as informações do mês de junho quando registrou redução de 02 (dois) empregados se comparados ao mês de maio/2024. Atualmente o Grupo emprega 21 (vinte e um) colaboradores, todos registrados na recuperanda J.R.V. COMERCIO VAREJISTA DE ARTIGO PLASTICO EIRELI – ME, de acordo com a folha de pagamento do mês de junho/2024.

11. ANEXOS

ANEXOS AO PROCESSO	
Fotos e Diligências Realizadas em 29/08/2024	DOC. 1
Demonstrativos Contábeis – Julho de 2024	DOC. 2
Consultas dos Débitos Inscritos Dívida Ativa (01/10/24) e Relatório Situação Fiscal - e-CAC (14/08/2024)	DOC. 3
Folhas de Pagamento - Junho/2024 - (Folhas ref. mês Julho/2024 não enviada pelas Recuperandas)	DOC. 4

As cópias dos documentos analíticos que eventualmente não foram anexados a este Relatório, estão disponíveis para consulta mediante solicitação à Administração Judicial

A Administração Judicial, por meio da aba de “Informação Processual” em seu website www.mgaconsultoria.com.br; mantém uma plataforma de informação aos credores contendo as principais peças dos processos de Recuperação Judicial e Falência, bem como a cópia dos autos.

O escritório da Administração Judicial está à disposição para atendimento aos credores e interessados por intermédio do e-mail: rjplastbon@mgaconsultoria.com.br e pelo telefone: (11) 3360-0500

12. DA CONCLUSÃO

Após análise da documentação constante nos autos do processo apresentados a esta Administradora Judicial, bem como das informações obtidas nas diligências realizadas “in loco”, apresentamos abaixo nossas conclusões:

- ✓ **A Administração Judicial visitou de forma virtual em 29/08/2024 a área industrial da empresa e o escritório administrativo, constatando que a empresa está em plena atividade. (DOC.1);**
- ✓ **Após a análise dos dados contábeis e informações econômico-financeiras da recuperanda, conforme apontado no item 6.10 deste Relatório, verificou-se que Receita Bruta apresentou crescimento de 43,91% entre junho e julho/2024. Não houve registro de faturamento no mês de maio/2024;**
- ✓ **O “Custo da Mercadoria Vendida” registrou aumento de 3,95% no mês de julho/2024 comparado ao mês de junho/2024, e representou 1,84% do valor da Receita Bruta do mês julho/2024. Já as “Despesas Operacionais” apresentaram crescimento significativo, com alteração de saldo no valor de R\$ 4.624,72 no mês de junho/2024 para R\$ 111.735,02 no mês de julho/2024, e representam 35,10% do faturamento líquido de julho/2024;**
- ✓ **O “Lucro Bruto” registrou valores positivos nos meses de junho e julho de 2024, operando com margem bruta positiva de 81,86% e 76,96 respectivamente, apresentando no mês de julho redução de 4,90 pontos percentuais em comparação com o mês de junho/2024;**

- ✓ O Grupo Plastbon auferiu resultado positivo no mês de julho/2024 de R\$ 199.189,56 (cento e noventa e nove mil, cento e oitenta e nove reais e cinquenta e seis centavos), acumulando no exercício de 2024 lucro no valor de R\$ 404.913,61 (quatrocentos e quatro mil, novecentos e treze reais e sessenta e um centavos);
- ✓ Verifica-se nos indicadores econômicos queda nos índices de Liquidez, entre o mês de junho e julho de 2024. O Grau de Endividamento apresentou aumento de 0,42 pontos percentuais. Atualmente a dívida das empresas representa 98,31% dos seus ativos;
- ✓ Observa-se que as Recuperandas apresentam índice de CGL deficitário em todo período analisado, demonstrando que a empresa utiliza-se dos recursos de terceiros para financiar as operações. Observa-se se aumento de R\$ 25.994,77 na necessidade de capital de giro no período em análise;
- ✓ Como observado no decorrer das análises, verifica-se que os demonstrativos contábeis não refletem a atual situação econômico-financeira das Recuperandas e, portanto, devem ser esclarecidos e ajustados nos termos a serem solicitados pela Administradora Judicial;
- ✓ Os débitos tributários inscritos na Dívida Ativa somam R\$ 9.402.602,36 no mês de outubro de 2024. Os valores encontrados, divergem dos valores consolidados contabilizados nos balanços do mês de julho de 2024, que totaliza o saldo de R\$ 2.379.573,36. Já o endividamento do Grupo Plastbon na Dívida Não Inscrita, soma R\$ 326.579,38. Observa-se, ainda, no balancete de 31/07/2024, que a Recuperada contabiliza Impostos a Recuperar no montante de R\$ 57.874,32;

13. DO ENCERRAMENTO

Nada Mais, convictos do cumprimento de forma plena e satisfatória, os signatários dão por encerrado este trabalho consistente no **Relatório Mensal de Atividades referente ao mês de Agosto de 2024**, composto de 33(trinta e três) páginas e 04 (quatro) documentos anexos – e o submetem à apreciação de V. Exa.

São Paulo, 04 de Outubro de 2024.

MGA ADMINISTRAÇÃO E CONSULTORIA LTDA.

Mauricio Galvão de Andrade
Responsável Técnico
CRA SP 135.527 – OAB 424.626
CRC1SP 168.436/O-0
CORECON SP 38.162

Raquel Correa Ribeira
Advogada
OAB/SP 349406

José Roberto Alves
Economista
CORECON SP 35.364