

RELATÓRIO MENSAL DE ATIVIDADES MARÇO DE 2024

**ABA MOTORS COMERCIAL IMPORTADORA DE PEÇAS E SERVIÇOS LTDA.
e ABA SUL COMERCIAL DE VEÍCULOS PEÇAS E SERVIÇOS AUTOMOTIVOS LTDA.**

RECUPERAÇÃO JUDICIAL

Processo nº 1001531-08.2016.8.26.0176

2ª Vara Judicial do Foro da Comarca de Embu das Artes-SP

INCIDENTE PROCESSUAL Nº ° 0003864-47.2016.8.26.0176

MGA ADMINISTRAÇÃO E CONSULTORIA LTDA.
Responsável Técnico: Maurício Galvão de Andrade
Administrador de Empresas - CRA/SP 135.527
Contabilista - CRC/SP 1SP 168.436
Advogado - OAB/SP 424.626

CONSIDERAÇÕES INICIAIS

Trata-se de Relatório Mensal das Atividades, elaborado pela Administração Judicial nos autos do processo de Recuperação Judicial das empresas ABA MOTORS COMERCIAL IMPORTADORA DE PEÇAS E SERVIÇOS LTDA. e ABA SUL COMERCIAL DE VEÍCULOS PEÇAS E SERVIÇOS AUTOMOTIVOS LTDA. As Recuperandas atuam no mercado automotivo, atualmente atuam no mercado Multimarcas, com destaque na venda de veículos e prestação de serviços.

As informações analisadas nesse documento foram entregues parcialmente pelas próprias Recuperandas em 14/05/2024, sendo destas a responsabilidade pela acuracidade e exatidão das mesmas. Assim, o objetivo desse relatório é informar aos interessados a situação das empresas em recuperação e suas perspectivas de mercado.

ÍNDICE

CONSIDERAÇÕES INICIAIS	2
OBJETIVO	4
1. EVENTOS RELEVANTES	5
2. VISÃO GERAL DAS RECUPERANDAS.....	7
3. INFORMAÇÕES FINANCEIRAS/OPERACIONAIS	12
4. ANÁLISE DA DEMONSTRAÇÃO DE RESULTADO DO EXERCÍCIO	18
5. ANÁLISE FLUXO DE CAIXA E PROJEÇÕES.....	24
6. ENDIVIDAMENTO TOTAL.....	26
7. DO CUMPRIMENTO DO PLANO	35
8. ANEXOS	37
9. DOS OFÍCIOS RECEBIDOS E RESPONDIDOS PELO ADMINISTRADOR JUDICIAL	38
10. DO ENCERRAMENTO	39

OBJETIVO

Este relatório econômico-financeiro tem por objetivo:

- a)** Apresentar ao MM. Juízo o Relatório Mensal das Atividades das Recuperandas, referente ao mês de Março de 2024, conforme determinado no art. 22, inciso II, alínea “c” da Lei 11.101/2005;
- b)** Mostrar as fotografias atuais das instalações das Recuperandas;
- c)** Informar sobre o Plano de Recuperação Judicial;
- d)** Analisar os resultados históricos;
- e)** Mostrar a posição econômico-financeira histórica;
- f)** Informar sobre a evolução do número de Empregados;
- g)** Informar sobre o recolhimento/pagamento dos tributos;
- h)** Informar sobre o cumprimento do Plano de Recuperação Judicial;
- i)** Prestar informações sobre o andamento processual;
- j)** Prestar informações sobre o andamento dos trabalhos da Administração Judicial.

1. EVENTOS RELEVANTES

Principais Eventos

O pedido de Recuperação Judicial foi inicialmente distribuído na Comarca de Cotia/SP, em conjunto com as demais empresas do Grupo. Porém aquele Juízo entendeu pela impossibilidade do processamento conjunto do feito.

Ato seguinte, considerando que a sede da Recuperanda Aba Motors está localizada na Comarca de Embu das Artes/SP, o pedido foi redistribuído nesta Comarca em 28/03/2016 e seu processamento foi deferido em 07/04/2016 (fls. 391/393).

A 2ª convocação da Assembleia Geral de Credores foi instalada em 25/04/2018 e foi suspensa por diversas vezes em virtude da negociação com o principal credor. Na última continuação, realizada em 30/04/2019, a Recuperanda apresentou modificativo ao Plano de Recuperação Judicial. **Por maioria em todas as classes, os credores aprovaram o PRJ e modificativo apresentado.**

Em nova AGC realizada em 29/08/2019, em segunda convocação, os credores aprovaram a nova proposta de pagamento dos credores trabalhistas. O plano de recuperação foi homologado por meio de decisão publicada em 23/09/2019 – (fls. 2798).

Conforme previsto no PRJ, a GM indenizou a Aba Motors pela devolução dos códigos de concessão. Com o recebimento do valor, as Recuperandas vêm cumprindo com os pagamentos aos credores que informaram os dados bancários.

A Recuperando encaminhou os comprovantes dos pagamentos da Classe I (trabalhista).

As Recuperandas divergem quanto ao valor a ser pago à credora GM, a Administração Judicial apresentou parecer sobre o crédito, no entanto ainda não houve concordância das partes. As Recuperanda entendem ser credoras e, portanto, não estão efetuando os pagamentos à credora GM.

Prática De Atos Previstos No Art. 64 Da Lei 11.101/05

Não há indícios de má conduta até o momento que justifique o afastamento dos administradores das Recuperandas.

Providências Adotadas Para Enfrentamento da Crise

As Recuperandas estão se empenhando para equilibrar a situação econômico-financeira e vêm apresentando melhores resultados, levando-se em conta que desde novembro de 2019 não atuam como concessionários da General Motors.

As Recuperandas agora atuam como revendedoras multimarcas e estão adotando também o novo modelo de negócio, alavancando seu faturamento por meio da plataforma de vendas online, a fim de alcançar novos clientes, reter aqueles que possuem, melhorar o relacionamento comercial e gerenciar ativamente seu portfólio de negócios, desta forma diligenciando esforços para superação da crise atual.

2. VISÃO GERAL DAS RECUPERANDAS

Histórico de Atividades

As Recuperandas atuam na área de comércio de veículos e serviços automotivos no estado de SP.

A Administração Judicial diligenciou de forma virtual aos estabelecimentos das Recuperandas em 16/04/2024, onde constatou que, a empresa está operando normalmente.

Verificou-se ainda, por meio de diligência virtual de 16/04/2024, que o setor administrativo da empresa foi transferido para a unidade da H Motors Coml. Imp. de Peças e Serviços Ltda - Rod. Raposo Tavares, S/N - Km 21 - Granja Viana - Cotia-SP Fotos anexas - ANEXO 01.

Estrutura Societária

As empresas do Grupo, possuem a seguinte participação societária:

QUADRO SOCIAL		
ABA MOTORS COMERCIAL IMPORTADORA DE PECAS E SERVIÇOS LTDA.	Part. (%)	Quotas
Aba Moshe Lewkowicz	99,92%	2.498.100,00
Fabio Lewkowicz	0,08%	1.900,00
TOTAL	100,00%	2.500.000,00

ABA SUL COMERCIAL DE VEÍCULOS, PECAS E SERVIÇOS AUTOMOTIVOS LTDA	Part. (%)	Quotas
Aba Moshe Lewkowicz	29,50%	2.065.000,00
Alan Lewkowicz	23,50%	1.645.000,00
Fabio Lewkowicz	23,50%	1.645.000,00
Natalie Lewkowicz	23,50%	1.645.000,00
TOTAL	100,00%	7.000.000,00

Organograma do Grupo



Sede Das Recuperandas

As Recuperandas Aba Motors e Aba Sul estão localizadas no Estado de São Paulo, conforme relação dos endereços na tabela ao lado:

RECUPERANDA	CNPJ	Endereços
ABA MOTORS COMERCIAL IMPORTADORA DE PECAS E SERVIÇOS LTDA.	01.294.425/0001-13	Av. Hélio Ossamu Daikuara, 305 - Jd. De Lourdes, CEP 06807-545 -Embú da Artes - SP
ABA SUL COMERCIAL DE VEÍCULOS, PECAS E SERVIÇOS AUTOMOTIVOS LTDA - (Sede-Escritório)	07.690.743/0001-80	Avenida Marquês de São Vicente, 1619 18º and., CEP 01139-003 Cj 1801, São Paulo, SP

Principais Clientes

Tendo em vista que até o ano de 2019 as Recuperandas atuavam como concessionários da General Motors e atualmente redirecionaram seu comércio no mercado concessionário automotivo para o setor de Multimarcas, mantendo como destaque a venda e prestação de serviços automotivos, seus principais clientes são consumidores de carros novos e usados bem como consumidores de serviços, em especial aqueles localizados na região do Embu das Artes, onde a Aba Motors mantém sua sede e sua oficina de serviços.

Por meio de uma plataforma de vendas online, as empresas buscam ampliar também sua participação no mercado em outras regiões.

Principais Fornecedores

De acordo com informação das Recuperandas, seus fornecedores são constituídos, em sua maioria, por pessoas físicas, uma vez que a desde novembro de 2019 não atuam como concessionária exclusiva da General Motors (GM) e sim como revendedores de veículos multimarcas.

As Recuperandas também revendem veículos “0 Km”. Por meio de uma plataforma de vendas online, as empresas buscam ampliar também sua participação no mercado em outras regiões km de várias marcas através de parcerias com concessionárias de seu relacionamento.

Estudo de Mercado

Com relação ao estudo de mercado, a Administração Judicial, em 06/12/2023, bem como reiterando em 11/06/2024, solicitou as Recuperandas para apresentarem informações com análises atualizadas do mercado, tais como, sobre o público-alvo, dos produtos ou serviços oferecidos pela concorrência e das tendências do setor na região de atuação. Entretanto, até esta data a solicitação não foi atendida.

Principais Dificuldades

A Administração judicial, em 06/12/2023, bem como reiterando em 11/06/2024, solicitou as Recuperandas nova avaliação a respeito de como a empresa está reagindo pós crise pandêmica COVID-19, apontando seus recentes objetivos e quais as expectativas para o bom andamento e cumprimento do plano de recuperação judicial em face a situação econômico-financeira atual. Porém, até a conclusão deste relatório esta Administração Judicial não obteve resposta.

3. INFORMAÇÕES INANCEIRAS/OPERACIONAIS

Balanço Patrimonial – Ativo

ABA MOTORS e ABA SUL			
BALANÇO PATRIMONIAL - 2024 (Consolidado)			
ATIVO	jan/24	fev/24	mar/24
Caixa e equivalentes de caixa	229,86	153,69	154,56
Clientes	122,35	202,81	313,05
Adiantamentos	3.872,81	4.280,72	4.544,66
Impostos a Recuperar	900,31	901,40	908,63
Estoques	988,90	445,80	918,10
Despesas Antecipadas	85,72	81,87	78,76
Valores a Receber	20.667,82	20.783,04	20.884,95
Parte Relacionadas	0,00	0,00	0,00
Mútuo	5.011,68	5.016,68	5.016,68
Plano de Capitalização	547,78	547,78	547,78
Ativo Circulante	32.427,22	32.413,79	33.367,15
Creditos de Valores	2.260,96	2.260,96	2.260,96
Impostos Diferidos	12.309,57	12.309,57	12.309,57
Ativo Não Circulante	14.570,54	14.570,54	14.570,54
Imobilizado	1.515,03	1.508,53	1.499,04
Intangível	8,10	8,10	8,10
TOTAL DO ATIVO	48.520,88	48.500,95	49.444,82

*Valores em R\$ 1.000

O total do ativo das Recuperandas é composto por ativo circulante, ativo não circulante e ativo imobilizado. Dentre as variações ocorridas entre os meses de fevereiro e o mês março de 2024, verifica-se que houve crescimento de **R\$ 943.870,00** no ativo. Destaca-se a movimentação das contas abaixo. (ANEXO 02)

A conta “**Clientes**” apresentou crescimento de R\$ 110.232,00 entre os meses de fevereiro e março de 2024.

Verifica-se que a conta “**Adiantamentos**” registrou crescimento de **R\$ 263.934,00** no mês de março/2024, comparado a fevereiro/2024, já a conta “**Estoques**” registrou aumento no valor de **R\$ 472.300,00** no mesmo período.

Tais variações refletiram no crescimento do total do ativo no período em análise.

Balanco Patrimonial – Passivo

ABA MOTORS e ABA SUL			
BALANÇO PATRIMONIAL - 2024 (Consolidado)			
PASSIVO	jan/24	fev/24	mar/24
Fornecedores	1.650,74	1.663,08	1.855,11
Empréstimos e Financiamentos	11,89	11,89	11,93
Adiantamentos	10.162,12	10.180,02	10.201,19
Obrigações Tributárias	4.587,72	4.606,77	4.603,76
Obrigações Trabalhistas	3.415,83	3.431,55	3.430,62
Contas a Pagar	1.442,23	1.432,97	1.424,19
Parte Relacionadas	25.218,16	25.156,62	25.930,41
Mútuo	55,96	55,96	55,96
Plano de Capitalização	542,90	542,90	542,90
Passivo Circulante	47.087,54	47.081,75	48.056,08
Parcelamento de Impostos	16.886,32	16.886,32	16.886,32
Empréstimos e Financiamentos	516,88	516,88	516,88
Provisões P/Contingências	893,69	893,69	893,69
Contas a Pagar	4.407,68	4.407,68	4.407,68
Passivo Não Circulante	22.704,55	22.704,55	22.704,55
Capital Social	2.591,63	2.591,63	2.591,63
Reserva/L.P acumulados	-23.862,84	-23.876,98	-23.907,44
Patrimônio Líquido	-21.271,22	-21.285,35	-21.315,81
TOTAL DO PASSIVO	48.520,88	48.500,95	49.444,82

*Valores em R\$ 1.000

O total do passivo das Recuperandas é composto por passivo circulante, passivo não circulante e o patrimônio líquido. Dentre as variações de saldos verificadas no comparativo entre os meses de fevereiro e março de 2024, verifica-se movimento com aumento de **R\$ 974.331,00**, no passivo de curto prazo, com destaque para as variações das contas abaixo. (ANEXO 02)

Na conta “**Fornecedores**” houve aumento de **R\$ 192.038,00** e a conta “**Obrigações Trabalhistas**” totalizaram redução de **R\$ 3.936,00** no mês de março/2024 comparado a fevereiro/2024.

“**Partes Relacionadas e Mútuos**” totalizaram aumento de **R\$ 773.787,00**, no curto prazo.

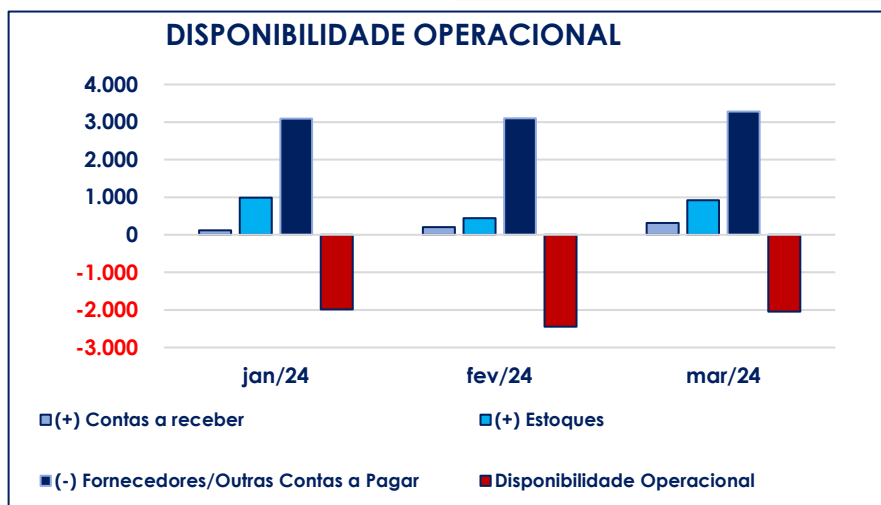
Tais variações nas contas analisadas refletiram na redução do total das obrigações a curto prazo no período em análise.

Nota: Ressalta-se que a Recuperanda não apresentou a composição analítica com saldo conciliado, limitando as análises realizadas.

Disponibilidade Operacional

ABA MOTORS e ABA SUL (Consolidado)			
Disponibilidade Operacional	jan/24	fev/24	mar/24
(+) Contas a receber	122,35	202,81	313,05
(+) Estoques	988,90	445,80	918,10
(-) Fornecedores/Outras Contas a Pagar	3.092,97	3.096,04	3.279,30
Disponibilidade Operacional	-1.981,72	-2.447,43	-2.048,16

*Valores em R\$ 1.000



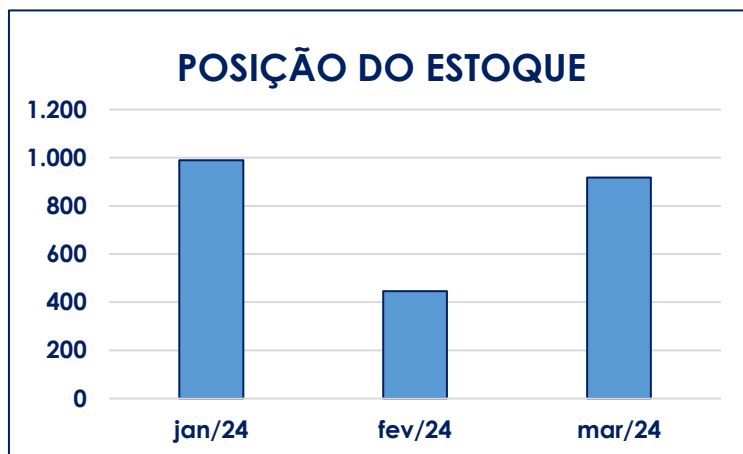
A Disponibilidade Operacional é um indicador que verifica a capacidade de pagamento dos “Fornecedores de Curto Prazo” (passivo) com os recursos disponíveis no “Contas a Receber” e “Estoques” (ativo). O indicador mostra-se negativo nas competências apresentadas, demonstrando que as Recuperandas não possuem capacidade para pagamento de seus passivos operacionais com os recursos oriundos de seus ativos líquidos.

O indicador totalizou déficit de R\$ 2.048.157,00 em março/2024, com redução de R\$ 399.269,00 em relação ao mês de fevereiro/2024.

Estoques

POSIÇÃO DO ESTOQUE	
Mês /Ano	Valor
jan/24	988,90
fev/24	445,80
mar/24	918,10

*Valores em R\$ 1000



As Recuperandas apresentaram as contas de estoques separadas em veículos novos, usados e peças.

Verifica-se aumento significativo de 105,94% no valor contábil do estoque em março/2024 no comparativo com o mês de fevereiro/2024. Os valores do relatório de estoque apresentado pelas Recuperandas convergem com os lançamentos contidos nos balancetes mensais.

Imobilizado

ABA MOTORS e ABA SUL (Consolidado)			
ATIVO IMOBILIZADO	jan/24	fev/24	mar/24
Terrenos	409,08	409,08	409,08
Prédios e Benfeitorias	2.597,67	2.597,67	2.597,67
Máquinas e Ferramentas	652,24	652,24	652,24
Equipamentos Informática	673,11	673,11	673,11
Veículos	783,51	783,51	783,51
Móveis e Utensílios	618,60	618,60	618,60
Equipamentos de Comunicação	32,66	32,66	32,66
Imobilizados em Andamento	800,55	803,55	803,55
Imobilizados em Arrendamento	0,00	0,00	0,00
A) Imobilizado (+)	6.567,42	6.570,42	6.570,42
B) Depreciação Acumulada (-)	-5.052,39	-5.061,89	-5.071,38
(A-B) - Imobilizado Depreciado	1.515,03	1.508,53	1.499,04
* Valores em R\$ 1000			
Representatividade %	3%	3%	3%

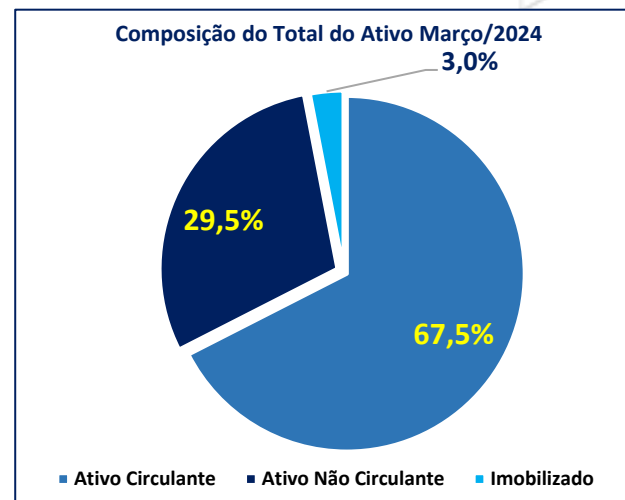
O Ativo Permanente mostrou queda de **R\$ 9,49** mil no mês de março/2024 em relação a fevereiro/2024, representando uma redução equivalente a 0,63%. Esta Administradora Judicial salienta que qualquer alienação, transferência ou outra modalidade de venda que resulte na redução do imobilizado deve ser previamente autorizada pelo juízo da Recuperação Judicial.

Investimentos

ABA MOTORS e ABA SUL			
BALANÇO PATRIMONIAL - 2023 (Consolidado)			
ATIVO	dez/23	jan/24	fev/24
Caixa e equivalentes de caixa	203,47	229,86	153,69
Clientes	258,50	122,35	202,81
Adiantamentos	3.758,50	3.872,81	4.280,72
Impostos a Recuperar	899,39	900,31	901,40
Estoques	967,60	988,90	445,80
Despesas Antecipadas	68,20	85,72	81,87
Valores a Receber	20.556,19	20.667,82	20.783,04
Parte Relacionadas	10,46	0,00	0,00
Mútuo	4.874,09	5.011,68	5.016,68
Plano de Capitalização	547,78	547,78	547,78
Ativo Circulante	32.144,19	32.427,22	32.413,79
Créditos de Valores	2.260,96	2.260,96	2.260,96
impostos Diferidos	12.309,57	12.309,57	12.309,57
Ativo Não Circulante	14.570,54	14.570,54	14.570,54
Imobilizado	1.523,72	1.515,03	1.508,53
Intangível	8,10	8,10	8,10
TOTAL DO ATIVO	48.246,54	48.520,88	48.500,95

* Valores em R\$ 1000

Com base nas informações nos demonstrativos contábeis apresentados pelas Recuperandas, observa-se que não há registros de contabilizações a título de “investimentos”.



Eventuais investimentos que porventura forem realizados no decorrer do ano, serão analisados e informados nos respectivos relatórios mensais.

ANÁLISE DA DEMONSTRAÇÃO DE RESULTADO DO EXERCÍCIO

ABA MOTORS e ABA SUL - 2024 (Consolidado)					
Demonstração do Resultado do Exercício	Acumulado jan/24	jan/24	fev/24	mar/24	Acumulado mar/24
RECEITA BRUTA (Vendas)	260,89	260,89	764,90	395,51	1.421,29
Receita Líquida Veículos Novos					
Receita Líquida Veículos Usados	172,99	172,99	676,04	304,95	1.153,98
Receita Líquida Peças e Serviços	-	-	-	-	-
Outras Receitas	78,32	78,32	83,79	82,84	244,95
Receita Líquida Retorno Financiamento	9,57	9,57	5,07	7,72	22,36
(-) DEDUÇÕES (Impostos e Abatimentos)	0,00	0,00	0,00	0,00	1,00
(=) RECEITA LÍQUIDA	260,89	260,89	764,90	395,51	1.422,29
(-) CUSTOS DAS VENDAS	- 134,50	- 134,50	- 558,60	- 244,52	- 937,62
(+/-) RESULTADO OPERACIONAL BRUTO	126,39	126,39	206,30	150,99	484,67
(-) DESPESAS OPERACIONAIS	- 193,41	- 193,41	- 220,03	- 182,28	- 595,72
Despesas Operacionais	- 45,06	- 45,06	- 49,76	- 43,51	- 138,33
Despesas Administrativas	- 134,85	- 134,85	- 161,29	- 114,97	- 411,10
Despesas Tributárias*	-	-	-	- 0,84	- 0,84
Despesas Financeiras*	- 4,48	- 4,48	- 0,12	- 13,58	- 17,94
Despesas com Depreciação e Amortização	- 9,55	- 9,55	- 9,51	- 9,49	- 28,54
Receitas e Despesas não Operacionais	0,52	0,52	0,41	0,09	1,03
RESULTADO ANTES DO IMPOSTO DE RENDA	- 67,03	- 67,03	- 13,73	- 31,30	- 112,05
(-) PROVISÃO PARA - (IRPJ e CSLL)	0,00	0,00	0,00	0,00	0,00
(=) RESULTADO LÍQUIDO DO EXERCÍCIO	- 67,03	- 67,03	- 13,73	- 31,30	- 112,05

*Valores em R\$ 1.000

Margem bruta	48,44%	48,44%	26,97%	38,18%	34,08%
Varição em pontos percentuais	26,10	-0,32	-21,47	11,20	1,64
Resultado em relação a Receita Líquida	-25,69%	-25,69%	-1,79%	-7,91%	-7,88%

As análises realizadas pela Administradora Judicial têm como base as variações no período compreendido entre os meses de fevereiro e março de 2024. (ANEXO 02)

A “**Receita Bruta**” apresentou queda de 48,29% no mês de março/2024 em relação a fevereiro/2024.

O “**Custo da Mercadoria Vendida**” registrou redução de 56,23% no mês de março/2024, comparado a fevereiro/2024. Verifica-se que o Custo apurado equivale a 61,82% do valor da Receita Bruta de março/2024.

O “**Lucro Bruto**” registrou queda de 26,81% entre o mês de fevereiro e março de 2024. As empresas operaram com margem Bruta de 38,18% sobre a Receita Bruta de Vendas em março/2024, com aumento de 11,20 pontos percentuais em relação ao mês de fevereiro/2024.

ABA MOTORS e ABA SUL - 2024 (Consolidado)					
Demonstração do Resultado do Exercício	Acumulado jan/24	jan/24	fev/24	mar/24	Acumulado mar/24
RECEITA BRUTA (Vendas)	260,89	260,89	764,90	395,51	1.421,29
Receita Líquida Veículos Novos					
Receita Líquida Veículos Usados	172,99	172,99	676,04	304,95	1.153,98
Receita Líquida Peças e Serviços	-	-	-	-	-
Outras Receitas	78,32	78,32	83,79	82,84	244,95
Receita Líquida Retorno Financiamento	9,57	9,57	5,07	7,72	22,36
(-) DEDUÇÕES (Impostos e Abatimentos)	0,00	0,00	0,00	0,00	1,00
(=) RECEITA LÍQUIDA	260,89	260,89	764,90	395,51	1.422,29
(-) CUSTOS DAS VENDAS	- 134,50	- 134,50	- 558,60	- 244,52	- 937,62
(+/-) RESULTADO OPERACIONAL BRUTO	126,39	126,39	206,30	150,99	484,67
(-) DESPESAS OPERACIONAIS	- 193,41	- 193,41	- 220,03	- 182,28	- 595,72
Despesas Operacionais	- 45,06	- 45,06	- 49,76	- 43,51	- 138,33
Despesas Administrativas	- 134,85	- 134,85	- 161,29	- 114,97	- 411,10
Despesas Tributárias*	-	-	-	0,84	0,84
Despesas Financeiras*	- 4,48	- 4,48	0,12	- 13,58	- 17,94
Despesas com Depreciação e Amortização	- 9,55	- 9,55	- 9,51	- 9,49	- 28,54
Receitas e Despesas não Operacionais	0,52	0,52	0,41	0,09	1,03
RESULTADO ANTES DO IMPOSTO DE RENDA	- 67,03	- 67,03	- 13,73	- 31,30	- 112,05
(-) PROVISÃO PARA - (IRPJ e CSLL)	0,00	0,00	0,00	0,00	0,00
(=) RESULTADO LÍQUIDO DO EXERCÍCIO	- 67,03	- 67,03	- 13,73	- 31,30	- 112,05

*Valores em R\$ 1.000

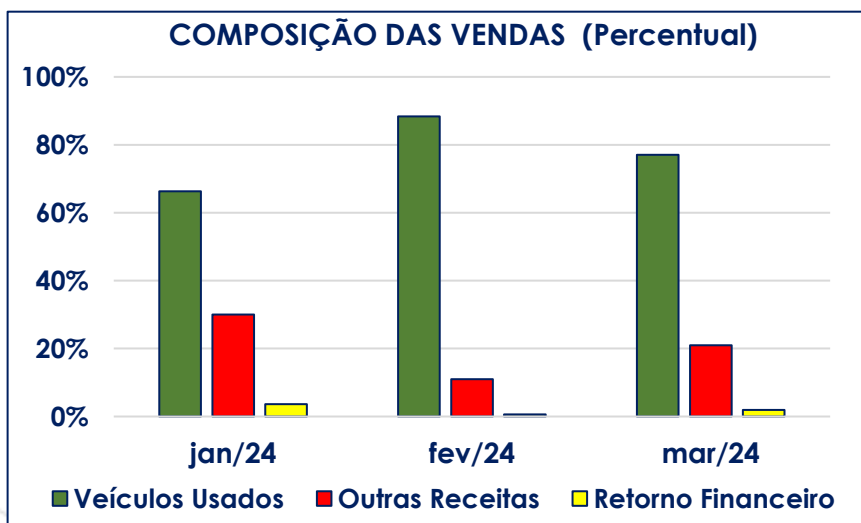
Margem bruta	48,44%	48,44%	26,97%	38,18%	34,08%
Varição em pontos percentuais	26,10	-0,32	-21,47	11,20	1,64
Resultado em relação a Receita Líquida	-25,69%	-25,69%	-1,79%	-7,91%	-7,88%

As “Despesas Operacionais” apresentaram queda de 17,15% entre os meses fevereiro e março de 2024 .

Destaca-se redução de 28,72% nas Despesas Administrativas.

Composição da Receita Líquida de Vendas (porcentual)

COMPOSIÇÃO DAS VENDAS (Porcentual)			
Mês/Ano	jan/24	fev/24	mar/24
Veículos Novos	0,00%	0,00%	0,00%
Veículos Usados	66,31%	88,38%	77,10%
Peças e Serviços	0,00%	0,00%	0,00%
Outras Receitas	30,02%	10,95%	20,95%
Retorno Financeiro	3,67%	0,66%	1,95%



O faturamento de veículos usados representou 77,10% da Receita Líquida de Vendas das Recuperandas no mês de março de 2024.

Observa-se que desde o mês de outubro/2020 não há participação nas vendas de veículos novos na Receita Líquida de Vendas.

Nota: A partir de novembro/2019 a Recuperanda Aba Motors realizou a devolução da concessão para GM (General Motors), redirecionando seu segmento automotivo para Multimarcas.

Resultado do período

ABA MOTORS e ABA SUL - 2024 (Consolidado)					
Demonstração do Resultado do Exercício	Acumulado jan/24	jan/24	fev/24	mar/24	Acumulado mar/24
RECEITA BRUTA (Vendas)	260,89	260,89	764,90	395,51	1.421,29
(-) DEDUÇÕES (Impostos e Abatimentos)	0,00	0,00	0,00	0,00	0,00
(=) RECEITA LÍQUIDA	260,89	260,89	764,90	395,51	1.421,29
-) CUSTOS DAS VENDAS	- 134,50	- 134,50	- 558,60	- 244,52	- 937,62
+/-) RESULTADO OPERACIONAL BRUTO	126,39	126,39	206,30	150,99	483,67
-) DESPESAS OPERACIONAIS	- 193,41	- 193,41	- 220,03	- 182,28	- 595,72
RESULTADO ANTES DO IMPOSTO DE RENDA	- 67,03	- 67,03	- 13,73	- 31,30	- 112,05
-) PROVISÃO PARA - (IRPJ e CSLL)	0,00	0,00	0,00	0,00	0,00
(=) RESULTADO LÍQUIDO DO EXERCÍCIO	- 67,03	- 67,03	- 13,73	- 31,30	- 112,05
Valores em R\$ 1.000					
Resultado em relação a Receita Líquida	-25,69%	-25,69%	-1,79%	-7,91%	-7,88%

As empresas operaram com prejuízo de **R\$ 31.297,00** (trinta um mil duzentos e noventa e sete reais) no mês de março/2024, equivalente ao percentual negativo de 7,91% da Receita Líquida. O prejuízo acumulado no ano de 2024 é de **R\$ 112.049,00** (cento e doze mil, e quarenta e nove reais).

Receita x Despesas x Resultado

ABA MOTORS e ABA SUL (Consolidado)					
Análise da Relação entre Receita Líquida, Despesas e o Resultado					
Demonstrativo do Resultado do Exercício	Acumulado jan/24	jan/24	fev/24	mar/24	Acumulado mar/24
(+) RECEITA BRUTA (Vendas)	260,89	260,89	764,90	395,51	1.421,29
(-) DEDUÇÕES (Impostos e Abatimentos)	0,00	1,00	2,00	3,00	0,00
(=) RECEITA LÍQUIDA	260,89	261,89	766,90	398,51	1.421,29
(-) CUSTOS DAS VENDAS	- 134,50	- 134,50	- 558,60	- 244,52	- 937,62
(Custos em relação a Receita Líquida)	-51,56%	-51,36%	-72,84%	-61,36%	-65,97%
(+/-) RESULTADO OPERACIONAL BRUTO	126,39	127,39	208,30	153,99	483,67
(-) Desp. Operacionais (+) Não Operacionais.	- 193,41	- 193,41	- 220,03	- 182,28	- 595,72
(Despesas em relação a Receita Líquida)	-74,14%	-73,85%	-28,69%	-45,74%	-41,91%
RESULTADO ANTES DO IMPOSTO DE RENDA	- 67,03	- 66,03	- 11,73	- 28,30	- 112,05
(Resultado em relação a Receita Líquida)	-25,69%	-25,21%	-1,53%	-7,10%	-7,88%
(-) PROVISÃO PARA - (IRPJ e CSLL)	0,00	0,00	0,00	0,00	0,00
(=) RESULTADO LÍQUIDO DO EXERCÍCIO	- 67,03	- 66,03	- 11,73	- 28,30	- 112,05

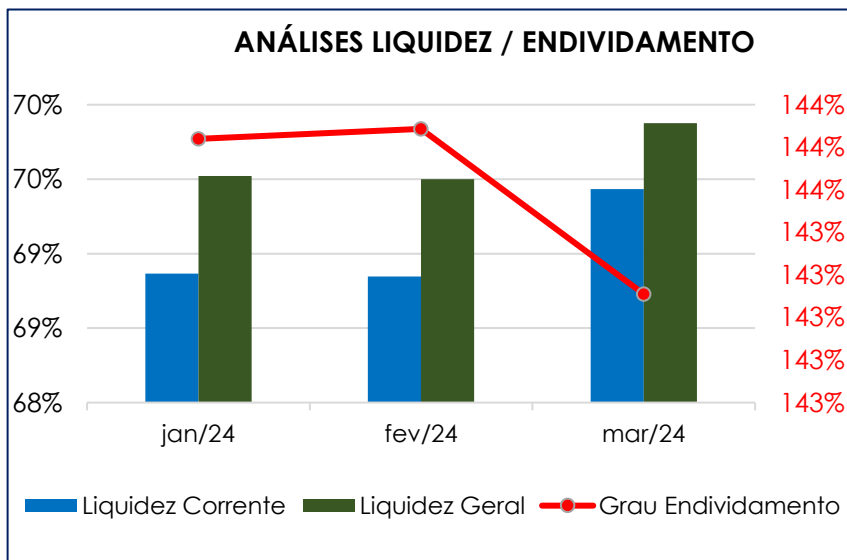
*Valores em R\$ 1.000

As “Despesas operacionais”, representaram 45,74% do valor da Receita Líquida em março/2024.

Verifica-se que o “Resultado do Exercício” foi negativo no valor de **R\$ 28,30** mil no mês de março/2024. O prejuízo parcial acumulado no ano de 2024 é de **R\$ 112,05** mil.

Índices de Liquidez

ANÁLISES LIQUIDEZ / ENDIVIDAMENTO			
Período	Liquidez Corrente	Liquidez Geral	Grau Endividamento
Mês/ano	(%)	(%)	(%)
jan/24	68,87%	69,52%	143,84%
fev/24	68,85%	69,50%	143,89%
mar/24	69,43%	69,88%	143,11%



Liquidez Corrente

A Liquidez Corrente registrou queda de 0,58 pontos percentual entre os meses de fevereiro e março de 2024. Atualmente as Recuperandas demonstram a capacidade de pagamento de 69,43% da dívida de curto prazo.

Liquidez Geral

Observa-se aumento de 0,38 pontos percentuais na Liquidez Geral no período analisado. Atualmente as empresas dispõem de ativos para o pagamento de 69,88% do valor do passivo – sem considerar o deságio do PRJ aprovado.

Grau de Endividamento

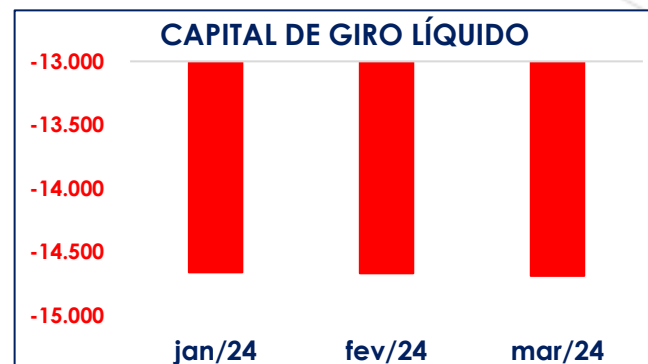
A análise mostra que o Grau de Endividamento registrou redução de 0,78 pontos percentuais no mês de março/2024, comparado ao mês de fevereiro/2024. Atualmente o endividamento representa 143,11% do total do ativo das Recuperandas.

4. ANÁLISE FLUXO DE CAIXA E PROJEÇÕES

ABA MOTORS e ABA SUL (Consolidado)			
CAPITAL DE GIRO LÍQUIDO			
ATIVO	jan/24	fev/24	mar/24
Caixa e equivalentes de caixa	229,86	153,69	154,56
Clientes	122,35	202,81	313,05
Adiantamentos	3.872,81	4.280,72	4.544,66
Impostos a Recuperar	900,31	901,40	908,63
Estoques	988,90	445,80	918,10
Despesas Antecipadas	85,72	81,87	78,76
Valores a Receber	20.667,82	20.783,04	20.884,95
Parte Relacionadas	0,00	0,00	0,00
Mútuo	5.011,68	5.016,68	5.016,68
Plano de Capitalização	547,78	547,78	547,78
A) Ativo Circulante	32.427,22	32.413,79	33.367,15
PASSIVO	jan/24	fev/24	mar/24
Fornecedores	1.650,74	1.663,08	1.855,11
Empréstimos e Financiamentos	11,89	11,89	11,93
Adiantamentos	10.162,12	10.180,02	10.201,19
Obrigações Tributárias	4.587,72	4.606,77	4.603,76
Obrigações Trabalhistas	3.415,83	3.431,55	3.430,62
Contas a Pagar	1.442,23	1.432,97	1.424,19
Parte Relacionadas	25.218,16	25.156,62	25.930,41
Mútuo	55,96	55,96	55,96
Plano de Capitalização	542,90	542,90	542,90
B) Passivo Circulante	47.087,54	47.081,75	48.056,08
(A-B) Capital de Giro Líquido	-14.660,33	-14.667,95	-14.688,93

*Valores em R\$ 1.000

O Capital de Giro Líquido é um indicador de liquidez fundamentado na comparação do valor do ativo circulante (representado pelos recursos disponíveis de curto prazo) contra o passivo circulante (representado pelas obrigações e financiamentos de curto prazo).

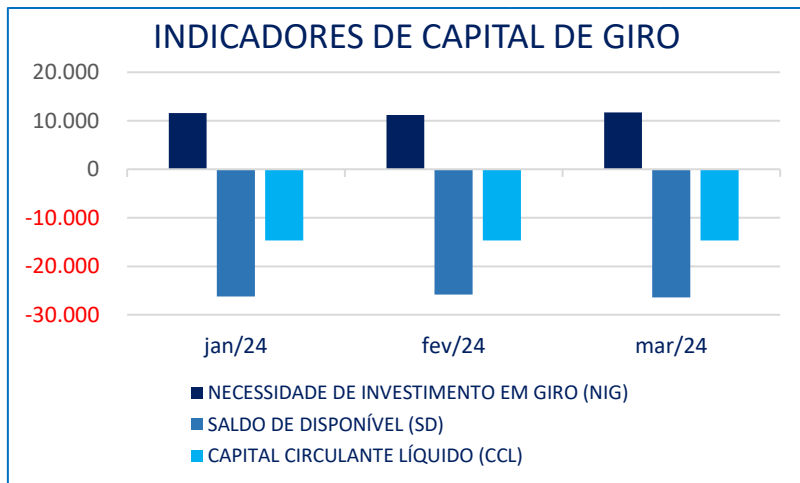


Nota-se que as Recuperandas apresentam índice de CGL deficitário em todo período analisado, demonstrando que as empresas necessitam de capital de terceiros para financiar as operações. Observa-se aumento de **R\$ 20,97** mil na necessidade de capital de giro no mês analisado.

Indicadores de Capital de Giro

INDICADORES DE CAPITAL DE GIRO	jan/24	fev/24	mar/24
NECESSIDADE DE INVESTIMENTO EM GIRO (NIG)	11.582,86	11.198,69	11.711,03
SALDO DE DISPONÍVEL (SD)	-26.243,18	-25.866,64	-26.399,96
CAPITAL CIRCULANTE LÍQUIDO (CCL)	-14.660,33	-14.667,95	-14.688,93

* Valores em R\$ 1000



Os indicadores de capital de giro possibilitam avaliar a situação financeira da empresa e sua capacidade de arcar com as obrigações de curto prazo.

Por meio desta análise, nota-se deficiência de caixa durante todo o período.

5. ENDIVIDAMENTO TOTAL

ABA MOTORS e ABA SUL				
BALANÇO PATRIMONIAL - 2024 (Consolidado)				
PASSIVO	jan/24	fev/24	mar/24	
Fornecedores	1.650,74	1.663,08	1.855,11	
Empréstimos e Financiamentos	11,89	11,89	11,93	
Adiantamentos	10.162,12	10.180,02	10.201,19	
Obrigações Tributárias	4.587,72	4.606,77	4.603,76	
Obrigações Trabalhistas	3.415,83	3.431,55	3.430,62	
Contas a Pagar	1.442,23	1.432,97	1.424,19	
Parte Relacionadas	25.218,16	25.156,62	25.930,41	
Mútuo	55,96	55,96	55,96	
Plano de Capitalização	542,90	542,90	542,90	
(a) Passivo Circulante	47.087,54	47.081,75	48.056,08	
Parcelamento de Impostos	16.886,32	16.886,32	16.886,32	
Empréstimos e Financiamentos	516,88	516,88	516,88	
Provisões P/Contingências	893,69	893,69	893,69	
Contas a Pagar	4.407,68	4.407,68	4.407,68	
(b) Passivo Não Circulante	22.704,55	22.704,55	22.704,55	
TOTAL DO PASSIVO (a+b)	69.792,10	69.786,30	70.760,63	

*Valores em R\$ 1.000

- A composição do endividamento total foi extraída dos demonstrativos contábeis apresentados pelas Recuperandas.

ENDIVIDAMENTO TOTAL				
ABA MOTORS e ABA SUL (Consolidado)				(%) Em relação ao total de Março/2024
Origem da Dívida	jan/24	fev/24	mar/24	
Dívida Concursal	10.014,94	10.014,94	10.014,94	17,42%
Dívida Extraconcursal	-	-	-	0,00%
Dívida Tributária	21.474,04	21.493,09	21.490,08	37,38%
Dívida com Partes Relacionadas (+) Mútuos	25.274,12	25.212,59	25.986,37	45,20%
VALOR TOTAL DA DÍVIDA	56.763,09	56.720,61	57.491,39	100,00%

*Valores em R\$ 1.000

Destaca-se a participação de 45,20% dos débitos das partes relacionadas e mútuos; 37,38% das dívidas tributárias e participação de 17,42% da dívida concursal no endividamento total.

Observa-se nas demonstrações financeiras apresentadas, que não houve até o momento a reclassificação contábil do total da dívida concursal resultando na diferença no valor de R\$ 13.269.239,57 no comparativo com o total do passivo de março/2024.

Endividamento Sujeito à Recuperação Judicial

PERFIL DA DÍVIDA - MARÇO/2024				
CLASSIFICAÇÃO	VALOR	VALOR COM DESÁGIO	VALOR PAGO	SALDO
Credores Trabalhistas - Classe I	4.520.755,49	4.520.755,49	3.855.351,59	665.403,90
Credores c/ Garantia Real - Classe II	0,00	0,00	0,00	0,00
Credores Quirografários - Classe III (*)	37.684.816,64	9.421.204,16	151.455,78	9.269.748,38
Credores Micro e Peq. Porte - Classe IV	355.006,20	88.751,55	8.965,40	79.786,15
VALOR TOTAL DA DÍVIDA	42.560.578,33	14.030.711,20	4.015.772,77	10.014.938,43

Cabe destacar que os créditos que excederam ao valor de R\$ 150.000,00 da classe trabalhista, foram reclassificados para a classe III – quirografários em conformidade com o plano de recuperação judicial. (Vide ITEM 7)

A tabela mostra a composição da dívida sujeita aos efeitos da recuperação judicial após revisão da Administração Judicial – considerando o deságio do plano aprovado.

- Créditos alterados e incluídos no perfil da dívida, conforme habilitações e impugnações de créditos.
- Há controversa quanto aos valores do crédito compensado com a GM, no entanto, os créditos listados no edital do art. 7º§2º constam no quadro acima.

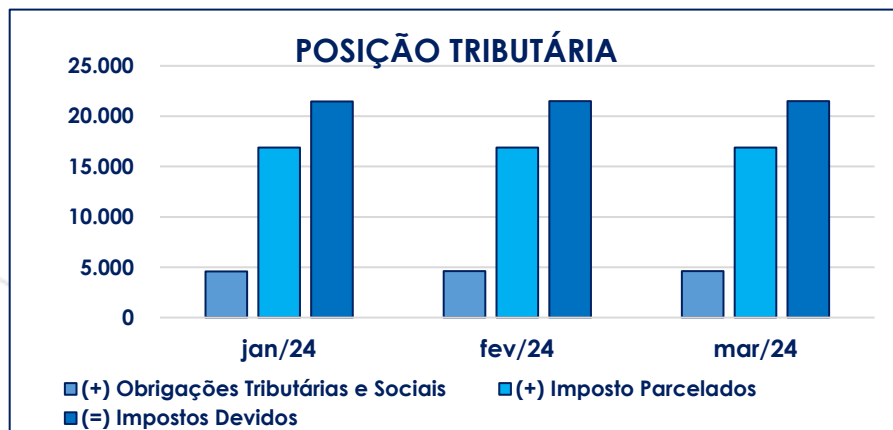
Endividamento Não Sujeito à Recuperação Judicial

Endividamento Tributário

Seguem abaixo, os valores das dívidas tributárias obtidos nos balancetes de verificação:

POSIÇÃO TRIBUTÁRIA			
Período	(+) Obrigações Tributárias e Sociais	(+) Imposto Parcelados	(=) Impostos Devidos
jan/24	4.587,72	16.886,32	21.474,04
fev/24	4.606,77	16.886,32	21.493,09
mar/24	4.603,76	16.886,32	21.490,08

* Valores em R\$ 1.000



Consubstanciados nos balancetes apresentados pelas Recuperandas (ANEXO 02), verifica-se que as empresas vêm acumulando dívidas tributárias. Em março de 2024 praticamente não houve variação em relação ao mês de fevereiro de 2024.

Dívida Ativa

Por meio dos sites da Procuradoria Geral da Fazenda Nacional (PGFN) e da Procuradoria Geral Estadual (PGE) a Administração Judicial obteve a posição da dívida tributária inscrita em 11/06/2024, conforme tabela abaixo:

CONSULTAS DE DÉBITOS TRIBUTÁRIOS - Dívida Ativa - Estadual/Federal Consulta em: 11/06/2024		
ÓRGÃO PÚBLICO	EMPRESA	VALOR DÍVIDA
DÍVIDA ESTADUAL	ABA MOTORS	6.092.562,99
	ABA SUL	273.963,63
DÍVIDA FEDERAL	ABA MOTORS	42.075.254,88
	ABA SUL	11.336.054,56
TOTAL		R\$ 59.777.836,06

Dívida não inscrita - Posição tributária e-Cac

As informações da tabela abaixo foram extraídas do site da Receita Federal – (e-Cac), em 20/05/2022, e mostram a posição dos débitos tributários não inscritos na dívida ativa.

Pagamentos dos Tributos do Mês

RESUMO DOS RELATÓRIOS FISCAIS EMITIDOS - RECEITA FEDERAL - e-CAC 20/05/2022 AGM ABA MOTORS								
Tributo	Período	valor	Tributo	Período	valor	Tributo	Período	valor
IRRF	ago/19 a jan/21	16,70	COFINS 2172	dez/21	5.040,97	CP PATRONAL	mai/21 a jan/22	1.246,44
PIS	jul/21 a dez/21	5.776,85	CSRF	jun/20 a jan/21	19,42	CP TERCEIROS	mar/21 a jan/22	400,29
SOMA		5.793,55	SOMA		5.060,39	SOMA		1.646,73

TOTAL R\$ 12.500,67

As Recuperandas não comprovaram os recolhimentos dos encargos sociais (INSS) e (FGTS), vencidos no mês de março de 2024. Não houve comprovação de pagamentos dos impostos municipais e estaduais.

Os recolhimentos/pagamentos dos impostos federais foram comprovados por meio da DCTF.

Dívida Extraconcursal (Além dos impostos)

ABA MOTORS e ABA SUL			
BALANÇO PATRIMONIAL - 2024 (Consolidado)			
PASSIVO	jan/24	fev/24	mar/24
Fornecedores	1.650,74	1.663,08	1.855,11
Empréstimos e Financiamentos	11,89	11,89	11,93
Adiantamentos	10.162,12	10.180,02	10.201,19
Obrigações Tributárias	4.587,72	4.606,77	4.603,76
Obrigações Trabalhistas	3.415,83	3.431,55	3.430,62
Contas a Pagar	1.442,23	1.432,97	1.424,19
Parte Relacionadas	25.218,16	25.156,62	25.930,41
Mútuo	55,96	55,96	55,96
Plano de Capitalização	542,90	542,90	542,90
(a) Passivo Circulante	47.087,54	47.081,75	48.056,08
Parcelamento de Impostos	16.886,32	16.886,32	16.886,32
Empréstimos e Financiamentos	516,88	516,88	516,88
Provisões P/Contingênciais	893,69	893,69	893,69
Outras Contas a Pagar	4.407,68	4.407,68	4.407,68
(b) Passivo Não Circulante	22.704,55	22.704,55	22.704,55
TOTAL DO PASSIVO (a + b)	69.792,10	69.786,30	70.760,63

*Valores em R\$ 1.000

DETALHAMENTO DO ENDIVIDAMENTO TOTAL			
DÍVIDA TRIBUTÁRIA	21.474,04	21.493,09	21.490,08
DÍVIDA COM PARTES RELACIONADAS / MÚTUOS	25.274,12	25.212,59	25.986,37
DÍVIDA EXTRACONCURSAL - TOTAL	46.748,16	46.705,68	47.476,45
DÍVIDA CONCURSAL	10.014,94	10.014,94	10.014,94
TOTAL	56.763,09	56.720,61	57.491,39

*Valores em R\$ 1.000

Considerando os valores constantes nas demonstrações financeiras e a dívida concursal declarada, verifica-se que o saldo da dívida extraconcursal envolve apenas os tributos, dívida com partes relacionadas e mútuos, que perfaz o total de **R\$ 47.476.451,00** no mês de março/24.

Endividamento com partes relacionadas e envolvendo contratos de mútuos

Conforme já observado nos relatórios anteriores, a Administração Judicial identificou a existência de administração de caixa conjunta entre as empresas do Grupo, representada nos balanços das Recuperandas pelas “Contas a Receber de Partes Relacionadas” e “Contas a Pagar Partes Relacionadas”, da mesma forma com relação aos contratos de mútuos.

Para supervisionar a movimentação do caixa, no sentido de verificar eventual prejuízo a credores, a Administração Judicial solicitou à contadora do Grupo, informações sobre os saldos encontrados, tais como:

(i) o saldo credor ou devedor em relação a todas as empresas do grupo na data do pedido de recuperação judicial; (ii) movimentação mensal até a presente data.

Nas tabelas abaixo, são demonstradas as variações ocorridas entre a data do pedido de recuperação judicial e o mês de março de 2024, bem como os saldos das Recuperandas com as demais empresas do Grupo Aba, em 31/03/2024, como segue:

a) ABA MOTORS

RECUPERANDA ABA MOTORS			
CONSOLIDAÇÃO DAS CONTAS DE PARTES RELACIONADAS DEZEMBRO/2023			
EMPRESA	POSIÇÃO INICIAL	POSIÇÃO ATUAL	VARIAÇÃO
H MOTORS	2.133	-4.940	-7.072
ABA MOTOS (HARLEY)	-2.807	-18.396	-15.589
ABA SUL	-4.187	-2.595	1.591
TOTAL	-4.860	-25.930	-21.070

* Valores em R\$ 1000

RECUPERANDA ABA MOTORS			
CONSOLIDAÇÃO DAS CONTAS DE MÚTUO DEZEMBRO/2023			
EMPRESA	POSIÇÃO INICIAL	POSIÇÃO ATUAL	VARIAÇÃO
ASFAN FINANCEIRA	26	464	439
LEWCO	2.838	4.552	1.715
ABA CORRETORA	307	0	-307
ASFAN LOCAÇÕES	-61	-56	5
TOTAL	3.110	4.961	1.851

* Valores em R\$ 1000

b) ABA SUL

RECUPERANDA ABA SUL			
CONSOLIDAÇÃO DAS CONTAS DE PARTES RELACIONADAS DEZEMBRO/2023			
EMPRESA	POSIÇÃO INICIAL	POSIÇÃO ATUAL	VARIAÇÃO
H MOTORS	-9.700	0	9.700
ABA MOTOS (HARLEY)	-1.127	0	1.127
ABA MOTORS	4.186	0	-4.186
TOTAL	-6.641	0	6.641

* Valores em R\$ 1000

RECUPERANDA ABA SUL			
CONSOLIDAÇÃO DAS CONTAS DE MÚTUO DEZEMBRO/2023			
EMPRESA	POSIÇÃO INICIAL	POSIÇÃO ATUAL	VARIAÇÃO
ASFAN FINANCEIRA	1	0	-1
LEWCO	5.450	0	-5.450
ABA CORRETORA	3	0	-3
ASFAN LOCAÇÕES	-43	0	43
TOTAL	5.412	0	-5.412

* Valores em R\$ 1000

- i. As informações foram extraídas dos demonstrativos contábeis apresentados em março/2024;
- ii. Há grande movimentação de recursos entre as empresas do grupo, em ambos os sentidos. No entanto, não há lançamentos manifestamente incompatíveis com a natureza da operação.

Endividamento Envolvendo Coobrigados

AGM ABA MOTORS Endividamento Financeiro						
BALANÇOS 2023/2024	JANEIRO/2024		FEVEREIRO/2024		MARÇO/2024	
	Aba Motors	Aba Sul	Aba Motors	Aba Sul	Aba Motors	Aba Sul
Empréstimos Bancários/Financ.	11,89	0,00	11,89	0,00	11,93	0,00
Empréstimos e Financiamentos	11,89	0,00	11,89	0,00	11,93	0,00
Passivo Circulante						
Empréstimos Bancários/Financ.	516,88	0,00	516,88	0,00	516,88	0,00
Empréstimos e Financiamentos	516,88	0,00	516,88	0,00	516,88	0,00
Passivo Não Circulante	516,88	-	516,88	-	516,88	-
TOTAL DO PASSIVO FINANCEIRO	516,88	-	516,88	-	516,88	-

*Valores em R\$ 1.000

De acordo com as informações das Recuperandas não há por parte dos sócios dívidas garantidas/avalizadas ou confissões de dívidas firmadas com qualquer instituição financeira, no entanto observa-se na contabilização dos balancetes da empresa ABA MOTORS, lançamento de **Empréstimos e Financiamentos** com saldo de R\$ 2.028.770,00. Em 20/12/2021 e 14/01/2022, reiteramos solicitação de esclarecimentos às Recuperandas sobre a natureza das operações financeiras dessas contas, bem como, a respeito da movimentação

contábil ocorrida entre o mês de julho e agosto/2021, quando se verifica redução de saldo no valor de R\$ 494.100,00. Atualmente o saldo na conta **Empréstimos e Financiamentos**, verificado no passivo a longo prazo, compõe o total de R\$ 516.876,00.

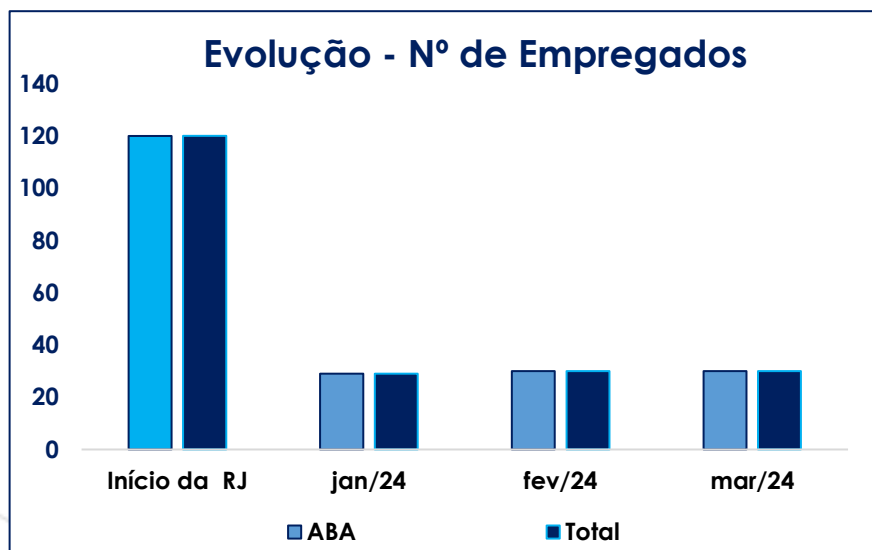
Observa-se que as contas não foram mostradas de forma analítica nas demonstrações financeiras apresentadas, além disso, não houve até o momento a reclassificação contábil do total da dívida concursal.

Verifica-se no balancete do mês de agosto/2022 movimentação na conta "**Empréstimos e Financiamentos**" no valor de R\$ 229.554,00. Em 14/12/2022, foi solicitado esclarecimentos às Recuperandas. Em 27/01/2023, reiteramos solicitação de esclarecimentos. No balancete do mês de dezembro/2022, a conta foi reajustada para R\$ 11.889,00, o mesmo valor que vinha sendo apresentado desde outubro/2021 até julho/2022 no passivo a curto prazo.

Relação de Empregados

QUADRO de EMPREGADOS		
Mês/ano	ABA	Total
Início da RJ	120	120
jan/24	29	29
fev/24	30	30
mar/24	30	30

As Recuperandas não apresentaram as Folhas de Pagamento de março de 2024, manteve-se a quantidade de colaboradores no quadro de empregado com relação ao mês de fevereiro/2024. As empresas contam com 30(trinta) colaboradores. (ANEXO 02)



6. DO CUMPRIMENTO DO PLANO

Em virtude de sua interdependência, as Recuperandas apresentaram plano de recuperação judicial conjunto em 10/06/2016, juntamente com o laudo econômico-financeiro e avaliação de bens e ativos das devedoras (fls. 291/331).

a) O PRJ apresentado contém, em suma, a seguinte proposta de pagamento aos credores:

PLANO DE PAGAMENTO PROPOSTO				
CLASSE	CARÊNCIA	DESÁGIO	PRAZO DE PAGAMENTO	CORREÇÃO
CLASSE I (Trabalhistas)	n/a	n/a	Vide Abaixo	n/a
CLASSE II, III e IV (Quirografários)	21 meses	*75%	15 anos	TR + 1% a.a.

n/a = não se aplica - (*) alterado pelo modificativo aprovado.

* As Recuperandas oferecem opção de amortização acelerada - fls.321/325 dos autos.

Em grau de recurso, o tribunal determinou a suspensão do plano no que toca as modalidades de

pagamento dos trabalhistas, devendo vigorar, como forma de pagamento, o que dispõe o art. 54 da Lei n 11.101/2005.

As Recuperandas apresentaram Aditivo ao PRJ alterando a forma de pagamento dos credores trabalhistas, da seguinte forma:

PAGAMENTO DOS CREDITORES TRABALHISTAS:

O pagamento dos valores devidos aos Credores Trabalhistas, observado o limite de R\$ 150.000,00 (cento e cinquenta mil reais) por credor apurado com a data-base da publicação da decisão de homologação do plano de recuperação judicial, será pago em parcela única, mediante levantamento pelo próprio credor ou procurador regularmente constituído de parte dos recursos que serão depositados judicialmente pelo arrematante da UPI Veículos Novos ou pela GMB, conforme previsto na Cláusula 7.1.

O Valor Excedente devido por Credores Trabalhistas será pago em tranches mensais durante todo o período de amortização, com o mesmo tratamento dado aos credores quirografários.

Cumprimento do PRJ

Considerando que o plano de recuperação foi homologado por meio de decisão publicada em 23/09/2019 – (fls. 2798), com previsão de pagamento para credores trabalhistas em parcela única, solicitamos a prestação de contas referente ao pagamento dos credores.

A Recuperanda encaminhou comprovantes de pagamentos realizados em dezembro de 2019, comprovando o pagamento de R\$ 2.417.988,27, correspondendo a 65,32% do valor total a ser pago.

A Recuperanda informou que alguns pagamentos não foram realizados tendo em vista que os credores não enviaram as informações bancárias.

Nos meses de março, abril e agosto de 2023, foram comprovados os pagamentos aos credores trabalhistas reclassificados para a Classe III, aqueles informaram os dados bancários, bem como dos demais pagamentos das Classes III e IV, (ANEXO 3), de acordo com o plano de Recuperação Judicial – exceto o pagamento da GM, cujo valor continua em litígio.

Compensação crédito GMAB e FDIC

O plano prevê a compensação do crédito da GMAB e do FDIC GM com o valor das quotas da ABA Motors no FDIC GM (plano de capitalização).

Contudo as partes apresentaram valores divergentes para a referida compensação. A Administração Judicial apresentou parecer sobre os valores a serem compensados, porém as partes apresentaram pareceres divergentes – aguarda-se pelo deslinde da controversa.

7. ANEXOS

As cópias dos documentos analíticos que eventualmente não foram anexados a este Relatório, estão disponíveis para consulta mediante solicitação à Administração Judicial.

ANEXOS	
Fotos	ANEXO 01
Diligências Realizadas	ANEXO 01
Pedidos de Esclarecimentos e/ou Documentos	ANEXO 02
Relação de Pagamentos aos Credores	ANEXO 03

A Administração Judicial, por meio da aba de “Informação Processual” em seu website www.mgaconsultoria.com.br; mantém uma plataforma de informação aos credores contendo as principais peças dos processos de Recuperação Judicial e Falência, bem como a cópia dos autos.

O escritório da Administração Judicial está à disposição para atendimento aos credores e interessados por intermédio do e-mail: credores@mgaconsultoria.com.br e pelo telefone: (11) 3360-0500.

8. DOS OFÍCIOS RECEBIDOS E RESPONDIDOS PELO ADMINISTRADOR JUDICIAL.

Foi juntado nas fls. 6010, o ofício de penhora no rosto dos autos do processo 1001531-08.2016.8.26.0176, no valor de R\$ 39.439,47 (trinta e nove mil quatrocentos e trinta e nove reais e quarenta e sete centavos) do crédito devido a Sra. SANDRA MARIA DO NASCIMENTO MARQUES, em favor de Érica Ferreira da Silva, RG nº 121.68249-6, expedida pelo IFP, CPF nº 080.701.317-05 e Fabiano da Costa Rosa, RG nº 123.462.89-7, CPF nº 092.951.597-80.

Nas fls. 6060/6061, foi juntada a determinação de penhora no rostos dos autos da Recuperação Judicial da empresa Aba Motors, devendo o montante devido à MAKRO INTERMEDIÇÃO DE NEGÓCIO E CONSULTORIA LTDA. ser depositado em conta judicial vinculada a execução fiscal que tramita na Vara do Ofício de Capela/AL, processo nº 0500536-53.2007.8.02.0041.

Cabe destacar, por tratar se de penhora, os pagamentos não devem ser efetuados diretamente aos credores.

9. DO ENCERRAMENTO

Nada Mais - Estando convictos de terem cumprido suas missões de forma plena e satisfatória, os signatários dão por encerrado este trabalho denominado **Relatório Mensal de Atividades do mês de março de 2024** e o submetem a apreciação de V. Exa.

São Paulo, 28 de junho de 2024.

MGA ADMINISTRAÇÃO E CONSULTORIA LTDA.

Mauricio Galvão de Andrade

Responsável Técnico
CRA SP 135.527 – OAB 424.626
CRC1SP 168.436/O-0

Raquel Correa Ribeira

Advogada
OAB/SP 349.406

José Roberto Alves

Economista
CORECON SP 35.364

Ricardo Gomes Pinton

Advogado
OAB/SP 189.069